



ΚΕΝΤΡΙΚΟΣ ΦΟΡΕΑΣ ΙΣΟΤΙΜΗΣ ΚΑΤΑΝΟΜΗΣ ΒΑΡΩΝ

**Μελέτη για οικονομική ενίσχυση των ιδιοκτητών ακίνητης
κατεχόμενης περιουσίας έναντι των χαμένων τους εισοδημάτων**

(Σε συνεργασία με την εταιρεία TPCO Consultants Ltd)

ΙΟΥΝΙΟΣ 2020

ΠΕΡΙΕΧΟΜΕΝΑ

1. Ευχαριστίες	3
2. Πρόλογος	4
3. Εισαγωγή	6
4. Μεθοδολογία-Λογική υπολογισμών	7
5. Αποτελέσματα εκτέλεσης σεναρίων	8
6. Εισηγήσεις	16
7. Παραρτήματα	23
ΠΑΡΑΡΤΗΜΑ Α	23
ΠΑΡΑΡΤΗΜΑ Β	25
ΠΑΡΑΡΤΗΜΑ Γ	26

1. Ευχαριστίες

Ιδιαίτερες ευχαριστίες εκφράζονται προς την ομάδα της Κυβερνητικής Αποθήκης Πληροφοριών, το Τμήμα Κτηματολογίου και Χωρομετρίας και την εταιρεία TPCO Consultants Ltd, για τη συνεργασία τους ώστε να καταστεί εφικτή η διεξαγωγή της παρούσας μελέτης.

2. Πρόλογος

Ο Κεντρικός Φορέας Ισότιμης Κατανομής Βαρών (Κεντρικός Φορέας), ιδρύθηκε με τον περί Κεντρικού Φορέα Ισότιμης Κατανομής Βαρών Νόμο του 1989 (Ν.141/89). Ο σχετικός νόμος ορίζει ότι μεταξύ άλλων στόχος του Κεντρικού Φορέα είναι η ανάληψη ενεργειών για την επίτευξη ισότιμης κατανομής των βαρών που προέκυψαν από την Τουρκική εισβολή και κατοχή και την κατά το δυνατόν αποκατάσταση της προπολεμικής φερεγγυότητας σύμφωνα με την περιουσία εκάστου και λαμβάνοντας υπόψη τις δημοσιονομικές δυνατότητες του κράτους.

Στα πλαίσια των πιο πάνω αρμοδιοτήτων του ο Κεντρικός Φορέας, ανέθεσε στο Τμήμα Οικονομικών του Πανεπιστημίου Κύπρου μελέτη, για την εκτίμηση του κόστους της Τουρκικής εισβολής και κατοχής και την επεξεργασία υπαλλακτικών επιλογών για την επίτευξη ισότιμης κατανομής των βαρών που προέκυψαν, λαμβανομένων υπόψη των δυνατοτήτων της Κυπριακής οικονομίας, η οποία ολοκληρώθηκε το 2000. Σε επικαιροποίηση της μελέτης που έγινε το 2009, η απώλεια χρήσης υπολογίστηκε στα €15,78 δις.

Την παρούσα μελέτη έχει αναλάβει ο Κεντρικός Φορέας κατόπιν συνεννόησης με τον Υπουργό Εσωτερικών σε συνάντηση που πραγματοποιήθηκε στις 17/5/2018 και με τη σύμφωνη γνώμη του Υπουργού Οικονομικών, στα πλαίσια προσπάθειας για εκσυγχρονισμό της προσφυγικής πολιτικής της κυβέρνησης, σύμφωνα με τις παρούσες ανάγκες και στα πλαίσια της προσπάθειας επίτευξης της ισότιμης κατανομής των βαρών που επέφερε η τουρκική εισβολή και κατοχή από το 1974.

Η μελέτη αξιοποίησε στοιχεία από το Αρχείο Περιουσιών και Βοηθειών του Κεντρικού Φορέα, το οποίο φιλοξενείται στην Κυβερνητική Αποθήκη Πληροφοριών.

Στο Αρχείο Περιουσιών και Βοηθειών περιλαμβάνεται πληροφόρηση από τα πιο κάτω συστήματα:

1. Του Τμήματος Κτηματολογίου και Χωρομετρίας, για όλες τις κατεχόμενες περιοχές που ανήκουν σε φυσικά/νομικά πρόσωπα της ελληνοκυπριακής κοινότητας.
2. Του Αρχείου Πληθυσμού και Μετανάστευσης.
3. Της Υπηρεσίας Μερίμνης και Αποκατάστασης Εκτοπισθέντων,
 - i. Το σύστημα Επιδότησης Ενοικίων.
 - ii. Το σύστημα για Προσφυγική Βοήθεια για σκοπούς στέγασης.
4. Του Γενικού Λογιστηρίου για το Σύστημα των Δανειστικών Επιτρόπων.
5. Της Υπηρεσίας Διαχείρισης Τουρκοκυπριακών Περιουσιών.
6. Του ίδιου του Κεντρικού Φορέα Ισότιμης Κατανομής Βαρών.

Πρόσθετα περιλαμβάνεται πληροφόρηση που ο Κεντρικός Φορέας έχει συλλέξει και μετατρέψει σε ηλεκτρονική μορφή για παλαιότερα σχέδια προσφυγικής βοήθειας που αφορά στα:

- Στεγαστικό Σχέδιο Κρατικών Υπαλλήλων.
- Σχέδιο Εφάπαξ Χορηγιών και Χαμηλότοκων Δανείων (επαναδραστηριοποίηση σε βιοτεχνικά επαγγέλματα).
- Συμπληρωματικά στοιχεία για Τουρκοκυπριακές Περιουσίες (περίοδος 1974-1988), τα οποία δεν περιλαμβάνονται στο υφιστάμενο σύστημα της Υπηρεσίας Διαχείρισης Τουρκοκυπριακών Περιουσιών (στο σύστημα περιλαμβάνονται ενεργά συμβόλαια από το 1997 και μετά).
- Δανειστικοί Επίτροποι (δάνεια σε εκτοπισθέντες γεωργοκτηνοτρόφους, τα οποία διαχειριζόταν η Συνεργατική Κυπριακή Τράπεζα και δεν περιλαμβάνονται στο υφιστάμενο σύστημα των Δανειστικών Επιτρόπων).

Υπάρχει επίσης η δυνατότητα λήψης πληροφόρησης από το σύστημα του Τμήματος Εφόρου Εταιρειών και Επίσημου Παραλήπτη.

Πέραν των υφιστάμενων στοιχείων που υπήρχαν καταχωρημένα στο Αρχείο Περιουσιών και Βοηθειών του Κεντρικού Φορέα, για τους σκοπούς της μελέτης αυτής χρησιμοποιήθηκαν επίσης στοιχεία από το Τμήμα Κτηματολογίου και Χωρομετρίας αναφορικά με την αξία της κατεχόμενης Ελληνοκυπριακής ιδιωτικής ακίνητης ιδιοκτησίας.

Ως βάση των υπολογισμών υιοθετήθηκαν οι διαθέσιμες από το τμήμα αγοραίες αξίες του 1974 οι οποίες αποτελούν κατά προσέγγιση εκτιμήσεις που διεκπεραιώθηκαν το 1975 για ολόκληρη την ιδιωτική ακίνητη ιδιοκτησία (Ελληνοκυπριακή, Τουρκοκυπριακή και ιδιοκτησίες αλλοδαπών εξαιρουμένης της κρατικής γης) για σκοπούς υπολογισμού μέσης τιμής της αξίας της κατεχόμενης Ελληνοκυπριακής ακίνητης ιδιοκτησίας, ανά κατεχόμενη πόλη/κοινότητα (γενικοί υπολογισμοί για την έκταση και την αξία της γης και τις αξίες γης και κτιρίων. Η μέση τιμή γης και κτιρίων που έχει παραχωρηθεί από το Τμήμα, υπολογίζεται ως συνάρτηση της έκτασης της γης και όχι των κτιρίων καθώς το εμβαδό των κτιρίων δεν είναι γνωστό).

Η μέση αξία (Λίρες Κύπρου/τ.μ.) υπολογίζεται για τη Διοικητική Περιφέρεια της πόλης Κερύνειας, Αμμοχώστου, της κατεχόμενης Λευκωσίας, ανά Κοινότητα και Δήμο για όλες τις άλλες κατεχόμενες Κοινότητες/Δήμος των Επαρχιών Κερύνειας, Αμμοχώστου, Λευκωσίας και Λάρνακας.

3. Εισαγωγή

Σκοπός της παρούσας μελέτης, είναι ο υπολογισμός της οικονομικής ενίσχυσης ανά δικαιούχο ιδιοκτήτη ακίνητης κατεχόμενης περιουσίας έναντι των χαμένων τους εισοδημάτων, βάσει συγκεκριμένου κονδυλίου και ο υπολογισμός του συνολικού ποσού που απαιτείται για την καταβολή οικονομικής ενίσχυσης στους ιδιοκτήτες κατεχόμενης περιουσίας, αφού καθοριστεί ελάχιστο ή/και μέγιστο ποσό ανά δικαιούχο, με σκοπό την εκτίμηση του προϋπολογισμού που απαιτείται για την παραχώρηση αυτής της ενίσχυσης.

Με βάση τα στοιχεία που παρουσιάζονται στην Κυβερνητική Αποθήκη Πληροφοριών από το Τμήμα Κτηματολογίου, υπάρχουν 46 κατηγορίες ιδιοκτητών ακίνητης κατεχόμενης περιουσίας, οι οποίες παρουσιάζονται αναλυτικά στο ΠΑΡΑΡΤΗΜΑ Α.

Για τους σκοπούς της παρούσας μελέτης έχουν εκτελεστεί σενάρια για συγκεκριμένες κατηγορίες ιδιοκτητών.

Για την εκτέλεση των διαφόρων σεναρίων έχουν γίνει οι εξής παραδοχές:

1. Οι αξίες γης που έχουν χρησιμοποιηθεί σαν αρχικές τιμές στους υπολογισμούς είναι οι διαθέσιμες από το Τμήμα Κτηματολογίου αγοραίες αξίες του 1974, οι οποίες αποτελούν κατά προσέγγιση εκτίμηση που έγινε το 1975, για ολόκληρη την Κύπρο .
2. Λαμβάνεται υπόψη η αξία της κατεχόμενης ή και απροσπέλαστης γης μόνο. Δεν λαμβάνεται υπόψη η αξία κτιρίων εντός της γης.
3. Στους υπολογισμούς δεν λαμβάνονται υπόψη άλλες βοήθειες που παραχωρήθηκαν από το κράτος σε πρόσφυγες ή και ιδιοκτήτες κατεχόμενης περιουσίας (λήφθηκαν υπόψη αντικειμενικές δυσκολίες που υπάρχουν).
4. Στις περιπτώσεις που το εμβαδόν τεμαχίου παρουσιάζεται με μηδενική τιμή χρησιμοποιείται το «υπολογιζόμενο εμβαδόν τεμαχίου». Το υπολογιζόμενο εμβαδόν υπολογίζεται γεωγραφικά από το κτηματικό σχέδιο. Σημειώνεται ότι, το υπολογιζόμενο εμβαδόν θεωρείται ως ανεπίσημο καθώς δεν υπάρχουν στοιχεία ώστε να διερευνηθεί περαιτέρω.
5. Δεν λαμβάνεται υπόψη διαφιλονικούμενη ακίνητη ιδιοκτησία (ποσοστό 1,83%) και ακίνητα που δεν έχουν δηλωθεί από τους ιδιοκτήτες τους (ποσοστό 19,81% στις επαρχίες Κερύνειας και Αμμοχώστου).
6. Δεν υπάρχουν στοιχεία για όσους ιδιοκτήτες αποτάθηκαν στην Επιτροπή Ακινήτων ή έχουν προβεί σε πώληση των κατεχόμενων ακινήτων τους με μη εγκεκριμένες από την Κυπριακή Δημοκρατία διαδικασίες.
7. Όλες οι τιμές υπολογίζονται σε ευρώ.
8. Τα στοιχεία και τα αποτελέσματα που παρουσιάζονται στη μελέτη βασίζονται στα στοιχεία του Τμήματος Κτηματολογίου στην Κυβερνητική Αποθήκη Πληροφοριών και στις αναφορές που έχουν υλοποιηθεί από την ομάδα της Κυβερνητικής Αποθήκης Πληροφοριών, βάσει της μεθοδολογίας που αναφέρεται στην παράγραφο 4.
9. Οι πιο πάνω παραδοχές έχουν υιοθετηθεί σε συναντήσεις/συνεδρίες που πραγματοποιήθηκαν με θέμα την παρούσα μελέτη.

4. Μεθοδολογία-Λογική υπολογισμών

Ο υπολογισμός του ύψους της οικονομικής ενίσχυσης ανά δικαιούχο ιδιοκτήτη κατεχόμενης περιουσίας γίνεται βάσει συγκεκριμένου κονδυλίου και εφαρμόζεται η πιο κάτω λογική:

α) Υπολογισμός για κάθε ιδιοκτήτη της Προσωπικής αξίας γης

Προσωπική αξία γης = Συνολική αξία (άθροισμα) της ακίνητης περιουσίας ενός ιδιοκτήτη (μερίδιο ιδιοκτησίας που κατέχει ο συγκεκριμένος ιδιοκτήτης * εμβαδόν τεμαχίου σε τ.μ. * μέση αξία της γης).

β) Υπολογισμός της Συνολικής αξίας γης

Συνολική αξία γης = Άθροισμα της Προσωπικής αξίας γης όλων των ιδιοκτητών

γ) Υπολογισμός της Οικονομικής Ενίσχυσης ανά ιδιοκτήτη

Οικονομική ενίσχυση ανά ιδιοκτήτη = Προσωπική αξία γης * Συνολικό ποσό οικονομικής ενίσχυσης που θα παραχωρηθεί / Συνολική αξία γης

Περισσότερες λεπτομέρειες παρουσιάζονται στο ΠΑΡΑΡΤΗΜΑ Β.

5. Αποτελέσματα εκτέλεσης σεναρίων

Για τους σκοπούς της μελέτης αρχικά εκτελέστηκαν σενάρια για τις εξής κατηγορίες ιδιοκτητών ακίνητης κατεχόμενης περιουσίας:

- 1|1- ΦΥΣΙΚΑ ΠΡΟΣΩΠΑ - ΑΡΙΘΜΟΣ ΤΑΥΤΟΤΗΤΑΣ ΚΥΠΡΙΩΝ ΠΟΛΙΤΩΝ
- 3|21- ΕΤΑΙΡΕΙΕΣ – ΕΤΑΙΡΕΙΕΣ και 1|1- ΦΥΣΙΚΑ ΠΡΟΣΩΠΑ - ΑΡΙΘΜΟΣ ΤΑΥΤΟΤΗΤΑΣ ΚΥΠΡΙΩΝ ΠΟΛΙΤΩΝ
- ΟΛΕΣ ΟΙ ΚΑΤΗΓΟΡΙΕΣ ΙΔΙΟΚΤΗΤΩΝ

Οι πιο πάνω κατηγορίες επιλέγηκαν αφού:

- Η κατηγορία φυσικά πρόσωπα με αριθμό ταυτότητας κυπρίων πολιτών, αποτελεί την κύρια κατηγορία ιδιοκτητών ιδιωτικής γης και σε αυτή την κατηγορία ανήκει **η πλειοψηφία των ιδιοκτητών.**
- Λήφθηκε υπόψη ότι οι **μέτοχοι εταιρειών** (της συγκεκριμένης κατηγορίας) στις πλείστες περιπτώσεις **ενδέχεται να είναι φυσικά πρόσωπα.**
- Όλες οι κατηγορίες ιδιοκτητών, για σκοπούς σύγκρισης και εξαγωγής συμπερασμάτων.

Ενδεικτικά χρησιμοποιήθηκε σαν Συνολικό ποσό οικονομικής ενίσχυσης το ποσό των €100.000.000 (ποσό το οποίο κρίθηκε πιθανό να διατεθεί ως κονδύλι και επιπλέον σε κάθε περίπτωση αύξησης/μείωσης του, τα αποτελέσματα μπορούν να υπολογιστούν εύκολα αναλογικά).

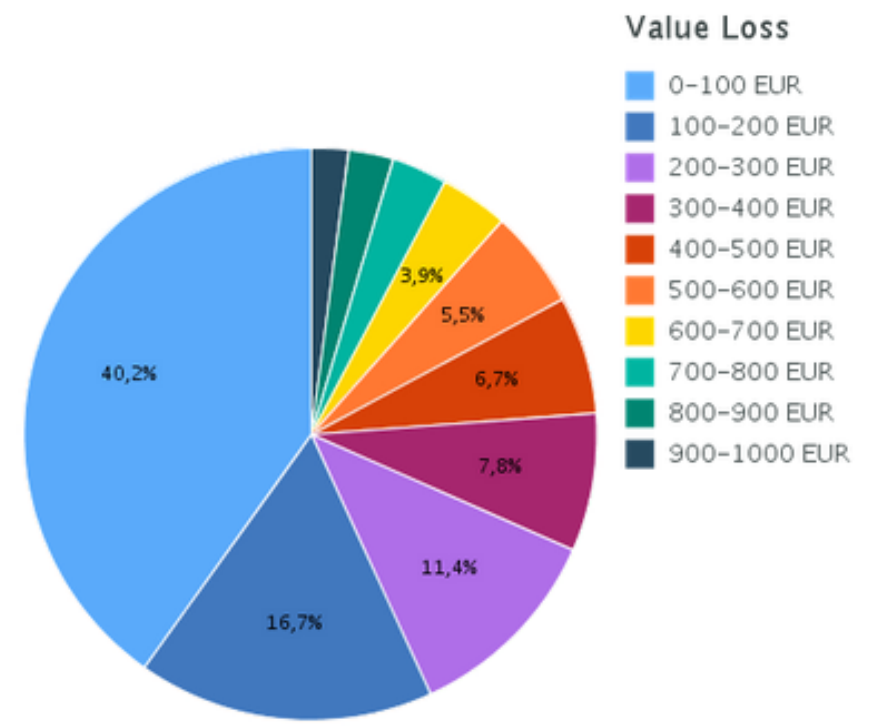
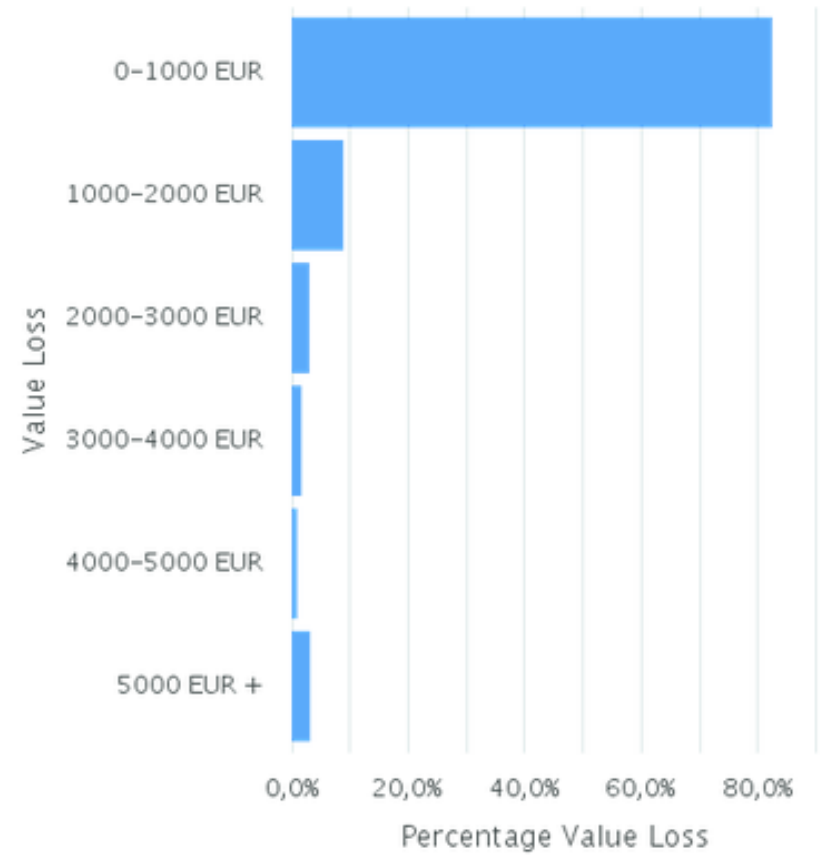
Τα αποτελέσματα έχουν ως ακολούθως:

1|1- ΦΥΣΙΚΑ ΠΡΟΣΩΠΑ - ΑΡΙΘΜΟΣ ΤΑΥΤΟΤΗΤΑΣ ΚΥΠΡΙΩΝ ΠΟΛΙΤΩΝ

Συνολικός αριθμός Ιδιοκτητών: 105.612

Συνολική Έκταση Γης: 1.289.618.364 τ.μ.

Συνολική αξία γης: 1.653.450.845



Όπως παρουσιάζεται και στα πιο πάνω γραφήματα η ποσοστιαία διανομή των ιδιοκτητών στις διάφορες βαθμίδες οικονομικής ενίσχυσης έχει ως εξής:

A/A	Εύρος οικονομικής ενίσχυσης (απώλεια χρήσης)	Συνολικός αριθμός ιδιοκτητών	Ποσοστό αριθμού ιδιοκτητών
1	0-1000 EUR	87.059	82,4%
2	1000-2000 EUR	9.334	8,8%
3	2000-3000 EUR	3.182	3,0%
4	3000-4000 EUR	1.733	1,6%
5	4000-5000 EUR	993	0,9%
6	5000 EUR +	3.311	3,1%
Σύνολο		105.612	

Σε μεγαλύτερη ανάλυση η βαθμίδα οικονομικής ενίσχυσης €0-€1.000 στην οποία εμπίπτει το 82,4% των ιδιοκτητών έχει ως εξής:

A/A	Εύρος οικονομικής ενίσχυσης (απώλεια χρήσης)	Συνολικός αριθμός ιδιοκτητών	Ποσοστό αριθμού ιδιοκτητών
1	0-100 EUR	34.974	40,2%
2	100-200 EUR	14.578	16,7%
3	200-300 EUR	9.943	11,4%
4	300-400 EUR	6.766	7,8%
5	400-500 EUR	5.843	6,7%
6	500-600 EUR	4.787	5,5%
7	600-700 EUR	3.365	3,9%
8	700-800 EUR	2.703	3,1%
9	800-900 EUR	2.202	2,5%
10	900-1000 EUR	1.898	2,2%
Σύνολο		87.059	

Βάσει των πιο πάνω στοιχείων σημειώνεται ότι:

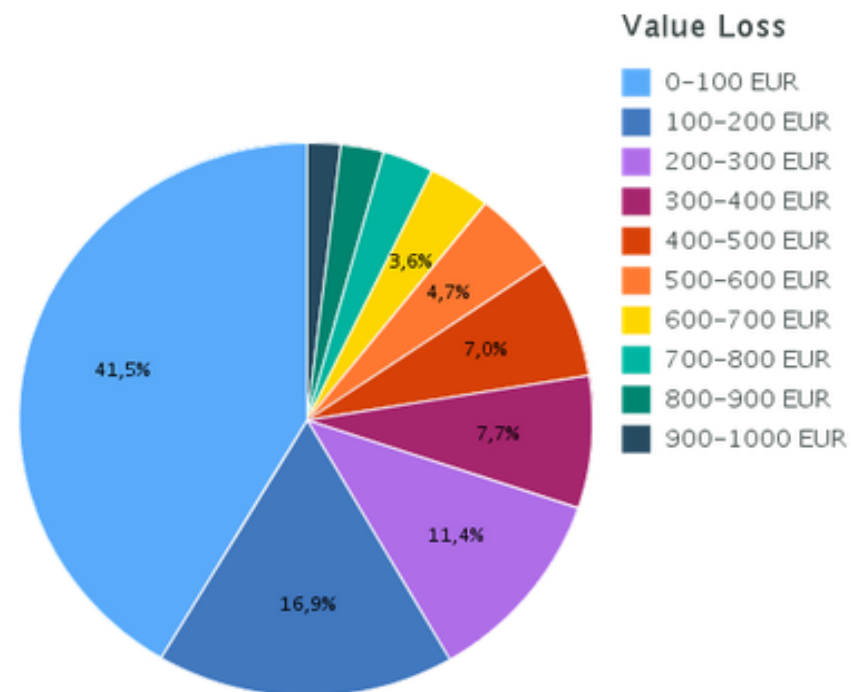
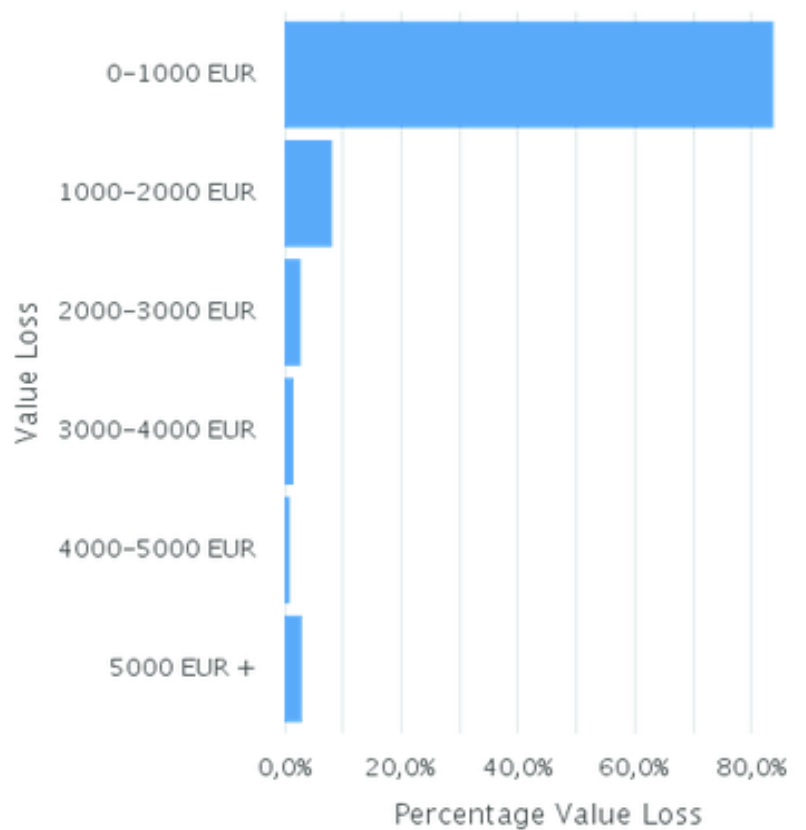
- Το μεγαλύτερο ποσοστό 82,4% των ιδιοκτητών λαμβάνει οικονομική ενίσχυση μέχρι €1.000. Σε αυτό το εύρος, ποσοστό 40,2% λαμβάνει μέχρι €100, 56,9% μέχρι €200 και 68,3% μέχρι €300.
- Το μεγαλύτερο ποσό οικονομικής ενίσχυσης που λαμβάνει ιδιοκτήτης με περιουσία συνολικής αξίας €15.752.273, είναι €952.690.
- Μέχρι €100 λαμβάνουν 34.974 ιδιοκτήτες που έχουν περιουσία αξίας μέχρι €1.654. Από αυτούς 8.493 ιδιοκτήτες λαμβάνουν μέχρι €10.

1|1- ΦΥΣΙΚΑ ΠΡΟΣΩΠΑ - ΑΡΙΘΜΟΣ ΤΑΥΤΟΤΗΤΑΣ ΚΥΠΡΙΩΝ ΠΟΛΙΤΩΝ και 3|21- ΕΤΑΙΡΕΙΕΣ – ΕΤΑΙΡΕΙΕΣ

Συνολικός αριθμός Ιδιοκτητών: 106.358

Συνολική Έκταση Γης: 1.339.877.874 τ.μ.

Συνολική αξία γης: 1.845.000.152



Όπως παρουσιάζεται και στα πιο πάνω γραφήματα η ποσοστιαία διανομή των ιδιοκτητών στις διάφορες βαθμίδες οικονομικής ενίσχυσης έχει ως εξής:

A/A	Εύρος οικονομικής ενίσχυσης (απώλεια χρήσης)	Συνολικός αριθμός ιδιοκτητών	Ποσοστό αριθμού ιδιοκτητών
1	0-1000 EUR	89.101	83,8%
2	1000-2000 EUR	8.631	8,1%
3	2000-3000 EUR	2.952	2,8%
4	3000-4000 EUR	1.609	1,5%
5	4000-5000 EUR	914	0,9%
6	5000 EUR +	3.151	3,0%
Σύνολο		106.358	

Σε μεγαλύτερη ανάλυση η βαθμίδα οικονομικής ενίσχυσης €0-€1.000 στην οποία εμπίπτει το 83,8% των ιδιοκτητών έχει ως εξής:

A/A	Εύρος οικονομικής ενίσχυσης (απώλεια χρήσης)	Συνολικός αριθμός ιδιοκτητών	Ποσοστό αριθμού ιδιοκτητών
1	0-100 EUR	38.983	41,5%
2	100-200 EUR	15.025	16,9%
3	200-300 EUR	10.168	11,4%
4	300-400 EUR	6.896	7,7%
5	400-500 EUR	6.226	7,0%
6	500-600 EUR	4.199	4,7%
7	600-700 EUR	3.189	3,6%
8	700-800 EUR	2.544	2,9%
9	800-900 EUR	2.152	2,4%
10	900-1000 EUR	1.719	1,9%
Σύνολο		89.101	

Βάσει των πιο πάνω στοιχείων σημειώνεται ότι:

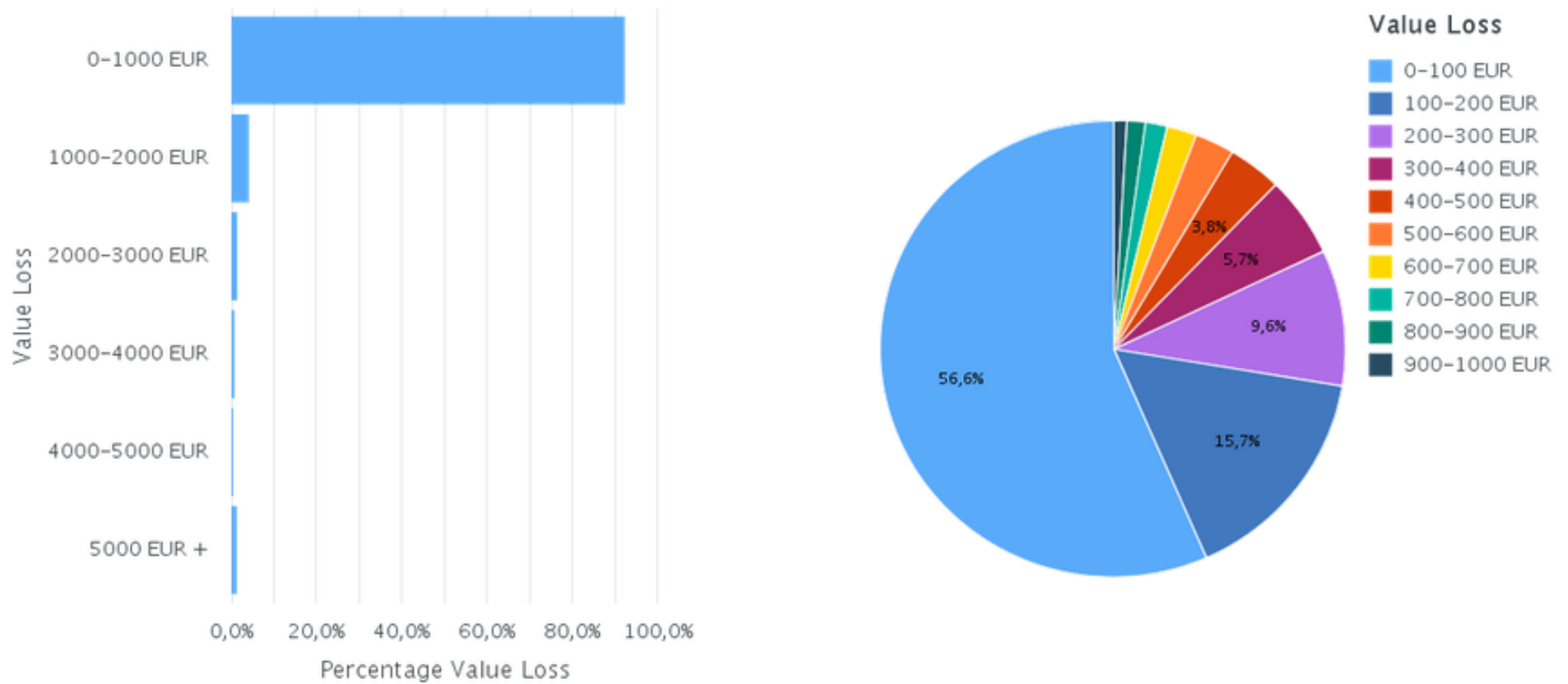
- Από τους 106.358 ιδιοκτήτες οι 746 είναι εταιρείες και οι 105.612 φυσικά πρόσωπα.
- Το μεγαλύτερο ποσό οικονομικής ενίσχυσης που λαμβάνει εταιρεία με περιουσία συνολικής αξίας €21.220.714, είναι €1.150.174.
- Το μεγαλύτερο ποσό οικονομικής ενίσχυσης που λαμβάνει φυσικό πρόσωπο με περιουσία συνολικής αξίας €15.752.273, είναι €853.781. Βάσει του προηγούμενου σεναρίου (μόνο φυσικά πρόσωπα) λάμβανε €952.690.
- Μέχρι €100 λαμβάνουν 38.983 ιδιοκτήτες που έχουν περιουσία αξίας μέχρι €1.845. Από αυτούς 9.151 ιδιοκτήτες λαμβάνουν μέχρι €10.

ΟΛΕΣ ΟΙ ΚΑΤΗΓΟΡΙΕΣ ΙΔΙΟΚΤΗΤΩΝ ΑΚΙΝΗΤΗΣ ΚΑΤΕΧΟΜΕΝΗΣ ΙΔΙΟΚΤΗΣΙΑΣ

Συνολικός αριθμός Ιδιοκτητών: 177.769

Συνολική Έκταση Γης: 2.633.860.291 τ.μ.

Συνολική αξία γης: 3.089.300.046



Όπως παρουσιάζεται και στα πιο πάνω γραφήματα η ποσοστιαία διανομή των ιδιοκτητών στις διάφορες βαθμίδες οικονομικής ενίσχυσης έχει ως εξής:

A/A	Εύρος οικονομικής ενίσχυσης (απώλεια χρήσης)	Συνολικός αριθμός ιδιοκτητών	Ποσοστό αριθμού ιδιοκτητών
1	0-1000 EUR	164.127	92,3%
2	1000-2000 EUR	7.238	4,1%
3	2000-3000 EUR	2.392	1,3%
4	3000-4000 EUR	1.179	0,7%
5	4000-5000 EUR	671	0,4%
6	5000 EUR +	2.164	1,2%
Σύνολο		177.769	

Σε μεγαλύτερη ανάλυση η βαθμίδα οικονομικής ενίσχυσης €0-€1.000 στην οποία εμπίπτει το 92,3% των ιδιοκτητών έχει ως εξής:

A/A	Εύρος οικονομικής ενίσχυσης (απώλεια χρήσης)	Συνολικός αριθμός ιδιοκτητών	Ποσοστό αριθμού ιδιοκτητών
1	0-100 EUR	92.911	56,6%
2	100-200 EUR	25.844	15,7%
3	200-300 EUR	15.783	9,6%
4	300-400 EUR	9.384	5,7%
5	400-500 EUR	6.193	3,8%
6	500-600 EUR	4.575	2,8%
7	600-700 EUR	3.305	2,0%
8	700-800 EUR	2.546	1,6%
9	800-900 EUR	2.004	1,2%
10	900-1000 EUR	1.622	1,0%
Σύνολο		164.127	

Βάσει των πιο πάνω στοιχείων σημειώνεται ότι:

- Η Κυπριακή Δημοκρατία κατέχει τη μεγαλύτερη περιουσία με 22.923 ακίνητα. Η Εκκλησία κατέχει επίσης μεγάλη περιουσία με 5.032 ακίνητα.
- Το μεγαλύτερο ποσό οικονομικής ενίσχυσης που λαμβάνει εταιρεία με περιουσία συνολικής αξίας €21.220.714, είναι €686.910.
- Το μεγαλύτερο ποσό που λαμβάνει φυσικό πρόσωπο με περιουσία συνολικής αξίας €15.752.273, είναι €509.897.
- Μέχρι €100 λαμβάνουν 92.911 ιδιοκτήτες που έχουν περιουσία αξίας μέχρι €3.090. Από αυτούς 28.931 ιδιοκτήτες λαμβάνουν μέχρι €10.

Μετά τη μελέτη των πιο πάνω αποτελεσμάτων διαφάνηκε ότι για υπολογισμό του συνολικού ποσού που απαιτείται για την καταβολή οικονομικής ενίσχυσης στους ιδιοκτήτες ακίνητης κατεχόμενης περιουσίας, χρειάζεται να καθοριστεί ελάχιστο ή/και μέγιστο ποσό ανά δικαιούχο, με σκοπό την εκτίμηση του προϋπολογισμού που απαιτείται για την παραχώρηση αυτής της ενίσχυσης.

Ενδεικτικά χρησιμοποιήθηκε σαν συνολικό ποσό οικονομικής ενίσχυσης το ποσό των **€100.000.000**, για την κατηγορία **1|1 ΦΥΣΙΚΑ ΠΡΟΣΩΠΑ - ΑΡΙΘΜΟΣ ΤΑΥΤΟΤΗΤΑΣ ΚΥΠΡΙΩΝ ΠΟΛΙΤΩΝ** (συνολική αξία γης €1.653.450.845, συνολική έκταση γης 1.289.618.364 τ.μ.) για διάφορους συνδυασμούς ελάχιστου και μέγιστου ποσού.

Συνοπτικά τα αποτελέσματα παρουσιάζονται στον πιο κάτω πίνακα:

Ελάχιστο/Μέγιστο ποσό €	Δικαιούχοι ιδιοκτήτες	Αξία Περιουσίας δικαιούχων €	Δικαιούχοι ιδιοκτήτες που λαμβάνουν το μέγιστο ποσό
50/5.000	81.905	826+/49.411+	6.067
50/10.000	81.905	826+/ 124.249	1.999
50/15.000	81.905	826+/ 203.610+	1.036
50/20.000	81.905	826+/ 285.208+	669
50/25.000	81.905	826+/ 367.781+	449
100/5.000	70.644	1.653+/ 48.438+	6.207
100/10.000	70.644	1.653+/ 122.512+	2.037
100/15.000	70.644	1.653+/ 201.185+	1.068
100/20.000	70.644	1.653+/ 282.637+	678
100/25.000	70.644	1.653+/ 364.458+	455
200/5.000	56.066	3.307+/ 45.868+	6.566
200/10.000	56.066	3.307+/ 118.083+	2.130
200/15.000	56.066	3.307+/ 195.409+	1.110
200/20.000	56.066	3.307+/ 273.853+	691
200/25.000	56.066	3.307+/ 354.056+	472
300/20.000	46.116	4.960+/ 264.416+	736
300/25.000	46.116	4.960+/ 342.310+	505
300/30.000	46.116	4.960+/ 422.526+	348
400/20.000	39.347	6.614+/ 255.224+	776
400/25.000	39.347	6.614+/ 330.982+	532
400/30.000	39.347	6.614+/ 407.224+	370
500/20.000	33.504	8.268+/ 245.034+	829
500/25.000	33.504	8.268+/ 318.451+	558
500/30.000	33.504	8.268+/ 392.861+	389

Οι αντίστοιχες γραφικές παραστάσεις και πίνακες παρουσιάζονται στο ΠΑΡΑΡΤΗΜΑ Γ.

6. ΕΙΣΗΓΗΣΕΙΣ

Το Διοικητικό Συμβούλιο του Κεντρικού Φορέα, λαμβάνοντας υπόψη το σκοπό της Μελέτης και αξιολογώντας όλα τα πιο πάνω σενάρια, αποφάσισε να εισηγηθεί στην Κυβέρνηση να ξεκινήσει να εφαρμόζεται προσφυγική πολιτική, η οποία να αντανακλά στην αξία της κατεχόμενης περιουσίας κάθε ιδιοκτήτη με την καταβολή οικονομικής ενίσχυσης έναντι των χαμένων του εισοδημάτων και να περιλαμβάνει όσο το δυνατό περισσότερους δικαιούχους.

Στο πλαίσιο αυτό, να υποβληθούν στους Υπουργούς Εσωτερικών και Οικονομικών σενάρια, τα οποία να περιλαμβάνουν ως δικαιούχους τα φυσικά πρόσωπα (με αριθμό ταυτότητας Κυπρίων πολιτών) που είναι ιδιοκτήτες ακίνητης κατεχόμενης και απροσπέλαστης περιουσίας.

Στα σενάρια,

- Να μην καθοριστεί ελάχιστο ποσό οικονομικής ενίσχυσης.
- Να καθοριστεί μέγιστο ποσό οικονομικής ενίσχυσης στα €10.000.
- Τα κονδύλια οικονομικής ενίσχυσης να ανέρχονται σε €100.000.000, €150.000.000 και €200.000.000.

Σε μεταγενέστερο στάδιο να μελετηθεί από την κυβέρνηση το ενδεχόμενο να περιληφθούν και οι εταιρείες στους δικαιούχους οικονομικής ενίσχυσης νοουμένου ότι θα αυξηθεί το κονδύλι που θα παραχωρείται.

Το Διοικητικό Συμβούλιο αποφάσισε περαιτέρω όπως ζητείται από όλους τους ιδιοκτήτες κατεχόμενης περιουσίας να υπογράψουν Ένορκη Δήλωση, στην οποία να αναφέρεται ότι δεν έχουν αποξενωθεί την κυριότητα της εν λόγω περιουσίας τους και ότι δεν έχουν αποταθεί στην Επιτροπή Ακινήτων στα κατεχόμενα.

Προϋπολογισμός €100.000.000

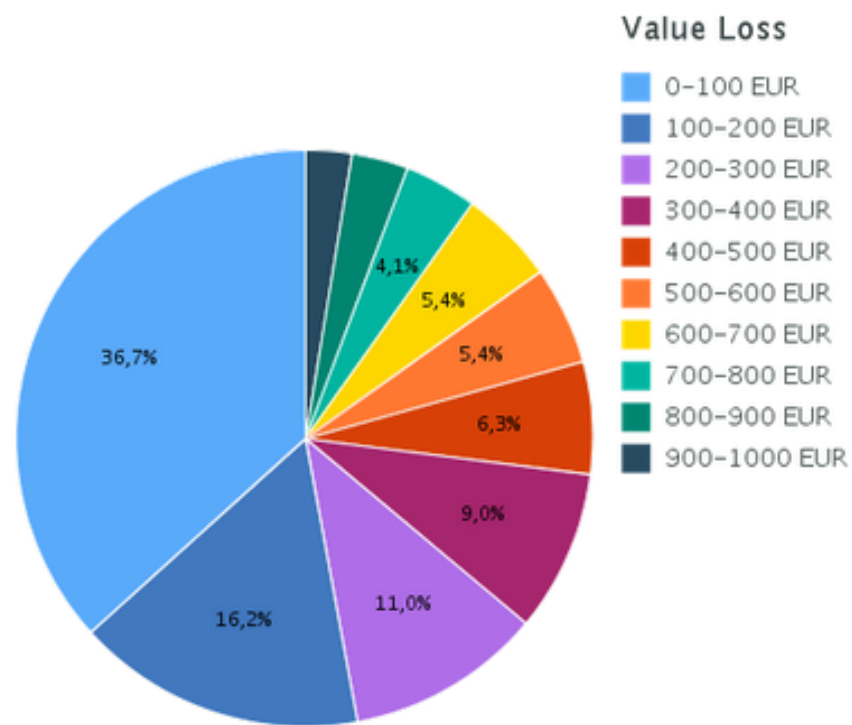
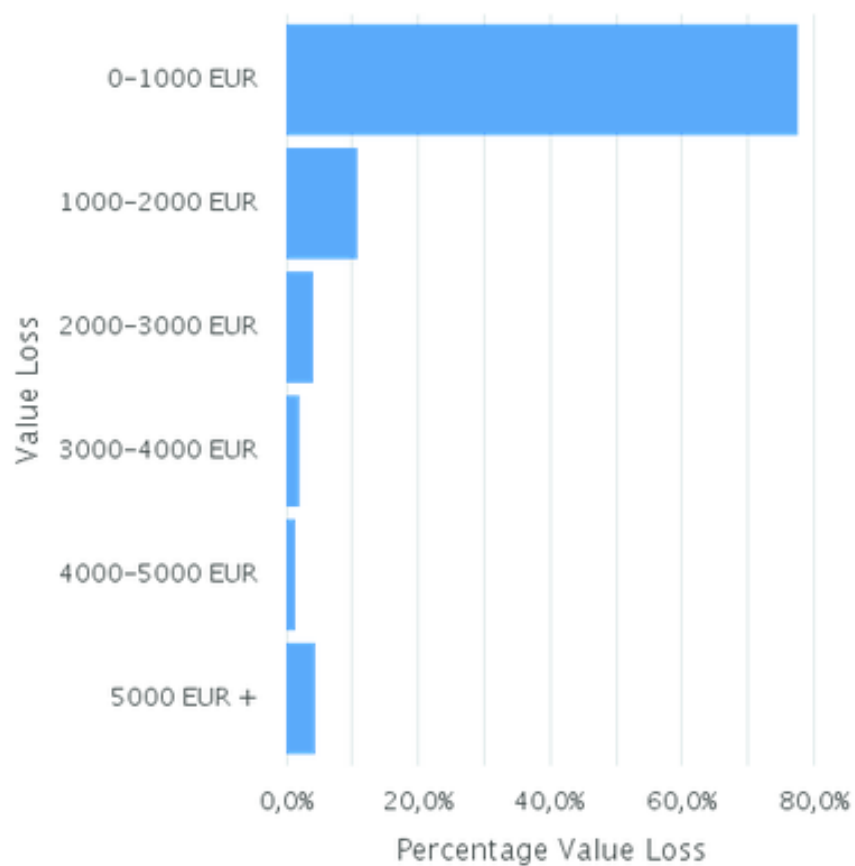
Κριτήρια

Κατηγορία Ατόμου: 1|1- ΦΥΣΙΚΑ ΠΡΟΣΩΠΑ - ΑΡΙΘΜΟΣ ΤΑΥΤΟΤΗΤΑΣ ΚΥΠΡΙΩΝ ΠΟΛΙΤΩΝ

Συνολικό Ποσό Αποζημίωσης: 100000000

Ελάχιστο Ποσό Αποζημίωσης: 0

Μέγιστο Ποσό Αποζημίωσης: 10,000



A/A	Εύρος οικονομικής ενίσχυσης (απώλεια χρήσης)	Συνολικός αριθμός ιδιοκτητών	Ποσοστό αριθμού ιδιοκτητών
1	0-1000 EUR	81.879	77,5%
2	1000-2000 EUR	11.375	10,8%
3	2000-3000 EUR	4.285	4,1%
4	3000-4000 EUR	2.085	2,0%
5	4000-5000 EUR	1.401	1,3%
6	5000 EUR +	4.596	4,4%
Σύνολο		105.621	

A/A	Εύρος οικονομικής ενίσχυσης (απώλεια χρήσης)	Συνολικός αριθμός ιδιοκτητών	Ποσοστό αριθμού ιδιοκτητών
1	0-100 EUR	30.052	36,7%
2	100-200 EUR	13.276	16,2%
3	200-300 EUR	9.008	11,0%
4	300-400 EUR	7.381	9,0%
5	400-500 EUR	5.186	6,3%
6	500-600 EUR	4.456	5,4%
7	600-700 EUR	4.408	5,4%
8	700-800 EUR	3.357	4,1%
9	800-900 EUR	2.577	3,1%
10	900-1000 EUR	2.178	2,7%
Σύνολο		81.879	

Προϋπολογισμός €150.000.000

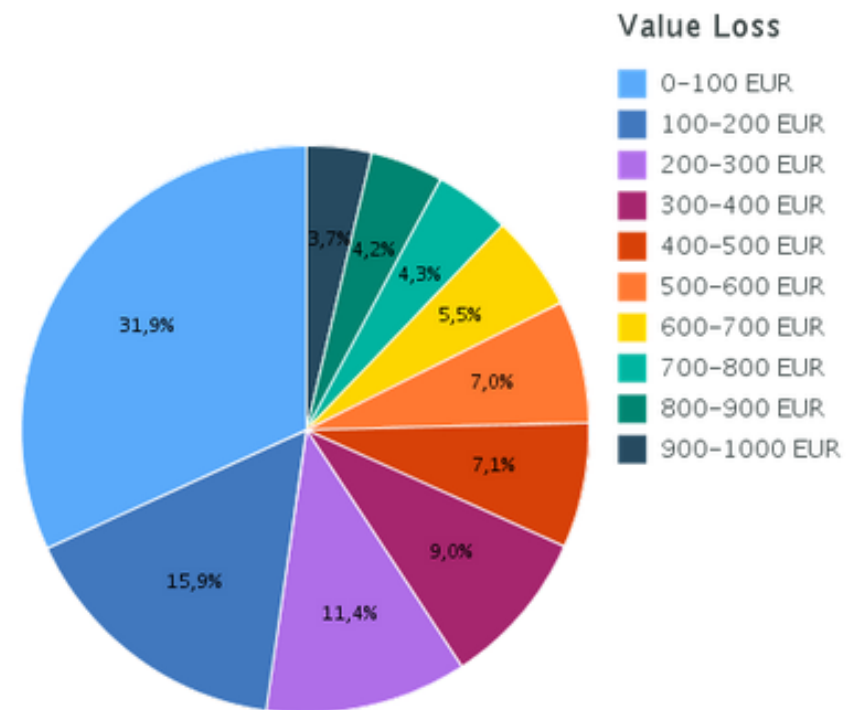
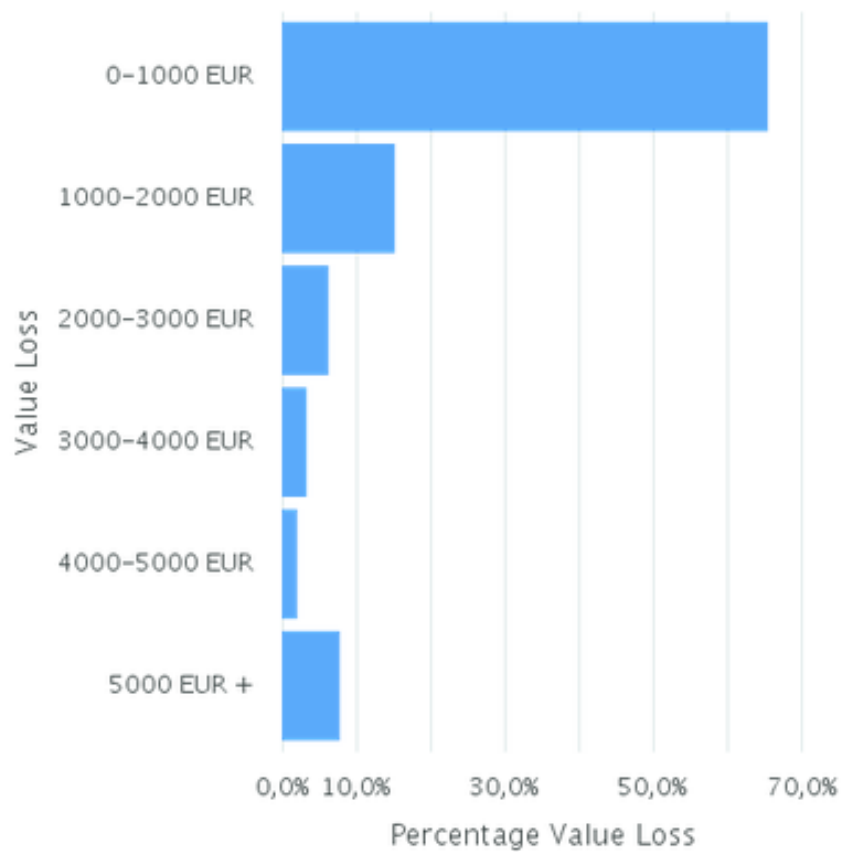
Κριτήρια

Κατηγορία Ατόμου: 1|1- ΦΥΣΙΚΑ ΠΡΟΣΩΠΑ - ΑΡΙΘΜΟΣ ΤΑΥΤΟΤΗΤΑΣ ΚΥΠΡΙΩΝ ΠΟΛΙΤΩΝ

Συνολικό Ποσό Αποζημίωσης: 150,000,000

Ελάχιστο Ποσό Αποζημίωσης: 0

Μέγιστο Ποσό Αποζημίωσης: 10,000



A/A	Εύρος οικονομικής ενίσχυσης (απώλεια χρήσης)	Συνολικός αριθμός ιδιοκτητών	Ποσοστό αριθμού ιδιοκτητών
1	0-1000 EUR	69.087	65,4%
2	1000-2000 EUR	16.051	15,2%
3	2000-3000 EUR	6.613	6,3%
4	3000-4000 EUR	3.508	3,3%
5	4000-5000 EUR	2.159	2,0%
6	5000 EUR +	8.203	7,8%
Σύνολο		105.621	

A/A	Εύρος οικονομικής ενίσχυσης (απώλεια χρήσης)	Συνολικός αριθμός ιδιοκτητών	Ποσοστό αριθμού ιδιοκτητών
1	0-100 EUR	22.042	31,9%
2	100-200 EUR	10.985	15,9%
3	200-300 EUR	7.888	11,4%
4	300-400 EUR	6.248	9,0%
5	400-500 EUR	4.908	7,1%
6	500-600 EUR	4.804	7,0%
7	600-700 EUR	3.775	5,5%
8	700-800 EUR	2.999	4,3%
9	800-900 EUR	2.876	4,2%
10	900-1000 EUR	2.562	3,7%
Σύνολο		69.087	

Προϋπολογισμός €200.000.000

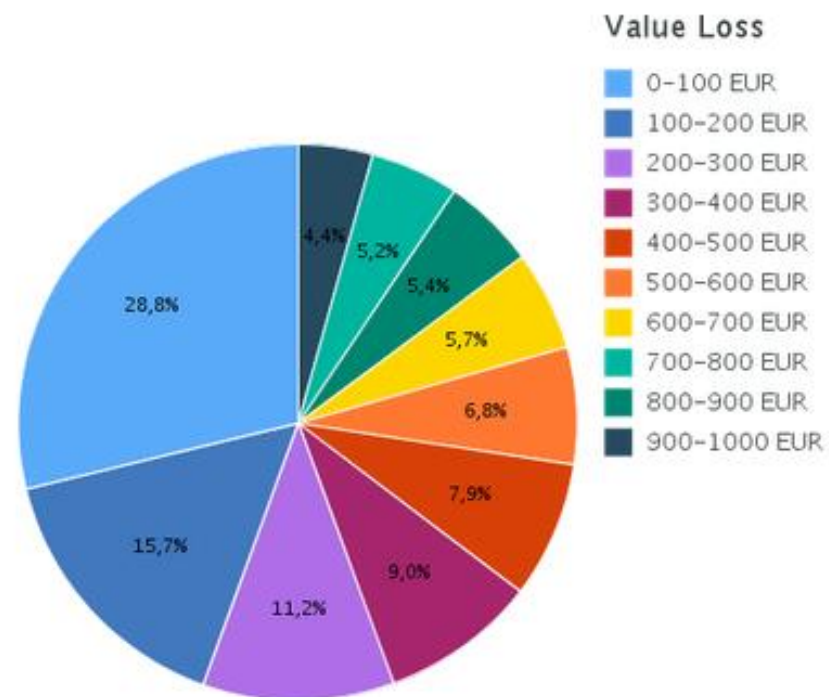
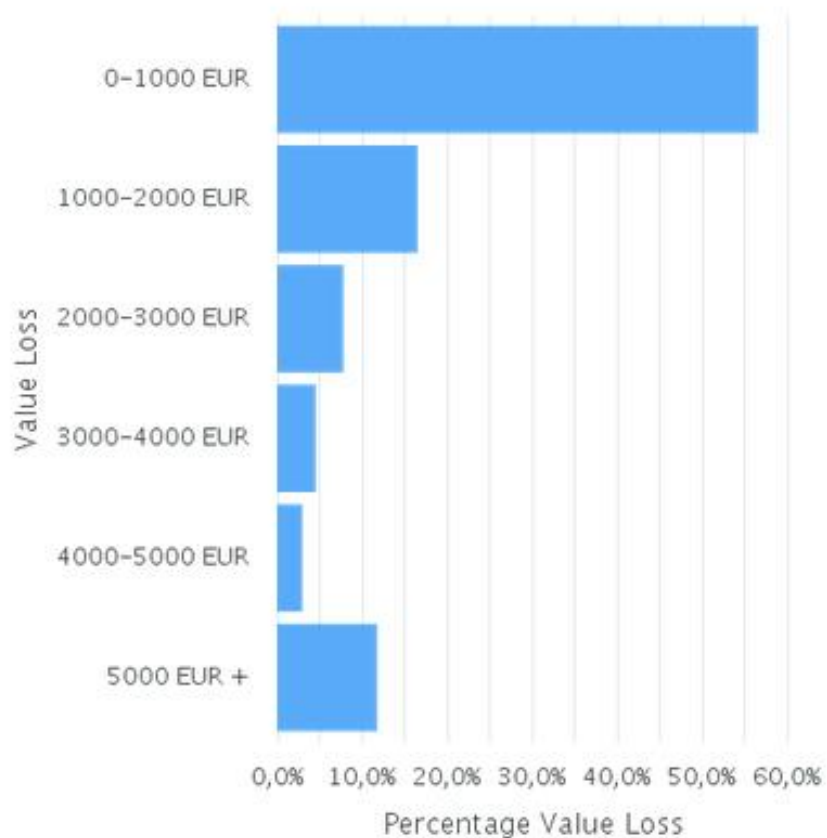
Κριτήρια

Κατηγορία Ατόμου: 1|1- ΦΥΣΙΚΑ ΠΡΟΣΩΠΑ - ΑΡΙΘΜΟΣ ΤΑΥΤΟΤΗΤΑΣ ΚΥΠΡΙΩΝ ΠΟΛΙΤΩΝ

Συνολικό Ποσό Αποζημίωσης: 200,000,000

Ελάχιστο Ποσό Αποζημίωσης: 0

Μέγιστο Ποσό Αποζημίωσης: 10,000



A/A	Εύρος οικονομικής ενίσχυσης (απώλεια χρήσης)	Συνολικός αριθμός ιδιοκτητών	Ποσοστό αριθμού ιδιοκτητών
1	0-1000 EUR	59.668	56,5%
2	1000-2000 EUR	17.405	16,5%
3	2000-3000 EUR	8.232	7,8%
4	3000-4000 EUR	4.798	4,5%
5	4000-5000 EUR	3.125	3,0%
6	5000 EUR +	12.393	11,7%
Σύνολο		105.621	

A/A	Εύρος οικονομικής ενίσχυσης (απώλεια χρήσης)	Συνολικός αριθμός ιδιοκτητών	Ποσοστό αριθμού ιδιοκτητών
1	0-100 EUR	17.189	28,8%
2	100-200 EUR	9.346	15,7%
3	200-300 EUR	6.672	11,2%
4	300-400 EUR	5.355	9,0%
5	400-500 EUR	4.735	7,9%
6	500-600 EUR	4.053	6,8%
7	600-700 EUR	3.430	5,7%
8	700-800 EUR	3.074	5,2%
9	800-900 EUR	3.209	5,4%
10	900-1000 EUR	2.605	4,4%
Σύνολο		59.668	

ΣΥΝΟΠΤΙΚΟΣ ΠΙΝΑΚΑΣ

ΔΙΚΑΙΟΥΧΟΙ: ΦΥΣΙΚΑ ΠΡΟΣΩΠΑ (ΑΡΙΘΜΟΣ ΤΑΥΤΟΤΗΤΑΣ ΚΥΠΡΙΩΝ ΠΟΛΙΤΩΝ): 105.612
ΣΥΝΟΛΙΚΗ ΕΚΤΑΣΗ ΓΗΣ: 1.289.618.364 τ.μ.
ΣΥΝΟΛΙΚΗ ΑΞΙΑ ΓΗΣ: €1.653.450.845

Ελάχιστο/Μέγιστο ποσό €	Κονδύλι οικονομικής ενίσχυσης €	Δικαιούχοι που λαμβάνουν το μέγιστο ποσό	Αξία περιουσίας δικαιούχων που λαμβάνουν το μέγιστο ποσό €
0/10.000	100.000.000	1.987	125.237+
	150.000.000	3.761	74.274+
	200.000.000	6.001	49.987+

Κατηγορίες ιδιοκτητών κατεχόμενης ακίνητης ιδιοκτησίας:

- 1|1- ΦΥΣΙΚΑ ΠΡΟΣΩΠΑ - ΑΡΙΘΜΟΣ ΤΑΥΤΟΤΗΤΑΣ ΚΥΠΡΙΩΝ ΠΟΛΙΤΩΝ,
- 1|2- ΦΥΣΙΚΑ ΠΡΟΣΩΠΑ - ΔΙΠΛΟΣ ΑΡΙΘΜΟΣ ΤΑΥΤΟΤΗΤΑΣ,
- 1|3- ΦΥΣΙΚΑ ΠΡΟΣΩΠΑ - ΑΡ. ΤΑΥΤΟΤΗΤΑΣ ΜΗ ΚΥΠΡΙΩΝ,
- 1|5- ΦΥΣΙΚΑ ΠΡΟΣΩΠΑ - ΑΛΛΟΔΑΠΟΙ,
- 2|8- ΑΛΛΑ ΦΥΣΙΚΑ ΠΡΟΣΩΠΑ (ΧΩΡΙΣ ΤΑΥΤΟΤΗΤΑ) - ΠΡΟΣΩΠΟ ΕΠΗΡΕΑΖΟΜΕΝΟ ΑΠΟ ΓΕΝ.ΕΠΙΒΑΡΥΝΣΗ,
- 2|9- ΑΛΛΑ ΦΥΣΙΚΑ ΠΡΟΣΩΠΑ (ΧΩΡΙΣ ΤΑΥΤΟΤΗΤΑ) - ΑΥΞΩΝ ΑΡΙΘΜΟΣ ΑΛΛΩΝ ΠΡΟΣΩΠΩΝ,
- 2|10- ΑΛΛΑ ΦΥΣΙΚΑ ΠΡΟΣΩΠΑ (ΧΩΡΙΣ ΤΑΥΤΟΤΗΤΑ) - ΑΡ. ΧΩΡΙΟΥ/ΕΝΟΡΙΑΣ ΚΑΙ ΣΕΛΙΔΑΣ,
- 3|16- ΕΤΑΙΡΕΙΕΣ - ΔΗΜΟΣΙΕΣ ΕΤΑΙΡ.& ΑΛΛΟΙ ΟΡΓΑΝ.ΚΟΙΝΗΣ ΩΦΕΛ,
- 3|21- ΕΤΑΙΡΕΙΕΣ - ΕΤΑΙΡΕΙΕΣ,
- 3|22- ΕΤΑΙΡΕΙΕΣ - ΣΥΝΕΤΑΙΡΙΣΜΟΙ - ΠΑΛΑΙΟΙ,
- 3|23- ΕΤΑΙΡΕΙΕΣ - ΣΥΝΕΤΑΙΡΙΣΜΟΙ - ΝΕΟΙ,
- 3|28- ΕΤΑΙΡΕΙΕΣ - ΕΤΑΙΡΕΙΕΣ ΠΟΥ ΕΛΕΓΧΟΝΤΑΙ ΑΠΟ ΞΕΝΟΥΣ,
- 4|24- ΣΥΝΕΡΓΑΤΙΚΑ ΙΔΡΥΜΑΤΑ - ΣΥΝΕΡΓΑΤΙΚΕΣ ΕΤΑΙΡΕΙΕΣ,
- 5|11- ΑΛΛΟΙ ΟΡΓΑΝΙΣΜΟΙ (ΕΝΩΣΕΙΣ, ΕΚΚΛΗΣΙΕΣ, ΚΥΒ. ΤΜΗΜΑΤΑ Κ.Α.) - ΚΥΠΡΙΑΚΗ ΔΗΜΟΚΡΑΤΙΑ,
- 5|12- ΑΛΛΟΙ ΟΡΓΑΝΙΣΜΟΙ (ΕΝΩΣΕΙΣ, ΕΚΚΛΗΣΙΕΣ, ΚΥΒ. ΤΜΗΜΑΤΑ Κ.Α.) - ΗΜΙΚΡΑΤΙΚΟΣ ΟΡΓΑΝΙΣΜΟΣ,
- 5|13- ΑΛΛΟΙ ΟΡΓΑΝΙΣΜΟΙ (ΕΝΩΣΕΙΣ, ΕΚΚΛΗΣΙΕΣ, ΚΥΒ. ΤΜΗΜΑΤΑ Κ.Α.) - ΔΗΜΟΣ,
- 5|14- ΑΛΛΟΙ ΟΡΓΑΝΙΣΜΟΙ (ΕΝΩΣΕΙΣ, ΕΚΚΛΗΣΙΕΣ, ΚΥΒ. ΤΜΗΜΑΤΑ Κ.Α.) - ΧΩΡΙΤΙΚΗ ΑΡΧΗ,
- 5|15- ΑΛΛΟΙ ΟΡΓΑΝΙΣΜΟΙ (ΕΝΩΣΕΙΣ, ΕΚΚΛΗΣΙΕΣ, ΚΥΒ. ΤΜΗΜΑΤΑ Κ.Α.) - ΣΥΜΒΟΥΛΙΟ ΒΕΛΤΙΩΣΕΩΣ,
- 5|17- ΑΛΛΟΙ ΟΡΓΑΝΙΣΜΟΙ (ΕΝΩΣΕΙΣ, ΕΚΚΛΗΣΙΕΣ, ΚΥΒ. ΤΜΗΜΑΤΑ Κ.Α.) - Κοινοτικό Συμβούλιο,
- 5|20- ΑΛΛΟΙ ΟΡΓΑΝΙΣΜΟΙ (ΕΝΩΣΕΙΣ, ΕΚΚΛΗΣΙΕΣ, ΚΥΒ. ΤΜΗΜΑΤΑ Κ.Α.) - ΑΛΛΕΣ ΚΑΤΗΓΟΡΙΕΣ ΝΠΔΔ,
- 5|25- ΑΛΛΟΙ ΟΡΓΑΝΙΣΜΟΙ (ΕΝΩΣΕΙΣ, ΕΚΚΛΗΣΙΕΣ, ΚΥΒ. ΤΜΗΜΑΤΑ Κ.Α.) - ΤΑΜΕΙΑ ΠΡΟΝΟΙΑΣ,
- 5|26- ΑΛΛΟΙ ΟΡΓΑΝΙΣΜΟΙ (ΕΝΩΣΕΙΣ, ΕΚΚΛΗΣΙΕΣ, ΚΥΒ. ΤΜΗΜΑΤΑ Κ.Α.) - ΑΘΛΗΤΙΚΕΣ ΚΑΙ ΚΟΙΝΩΝΙΚΕΣ ΕΝΩΣΕΙΣ,
- 5|27- ΑΛΛΟΙ ΟΡΓΑΝΙΣΜΟΙ (ΕΝΩΣΕΙΣ, ΕΚΚΛΗΣΙΕΣ, ΚΥΒ. ΤΜΗΜΑΤΑ Κ.Α.) - ΦΙΛΑΝΘΡΩΠΙΚΑ & ΑΓΑΘΟΕΡΓΑ ΙΔΡΥΜΑΤΑ,
- 5|29- ΑΛΛΟΙ ΟΡΓΑΝΙΣΜΟΙ (ΕΝΩΣΕΙΣ, ΕΚΚΛΗΣΙΕΣ, ΚΥΒ. ΤΜΗΜΑΤΑ Κ.Α.) - ΞΕΝΕΣ ΚΥΒΕΡΝΗΣΕΙΣ,
- 5|30- ΑΛΛΟΙ ΟΡΓΑΝΙΣΜΟΙ (ΕΝΩΣΕΙΣ, ΕΚΚΛΗΣΙΕΣ, ΚΥΒ. ΤΜΗΜΑΤΑ Κ.Α.) - ΑΛΛΕΣ ΚΑΤΗΓΟΡΙΕΣ ΝΠΙΔ,
- 5|31- ΑΛΛΟΙ ΟΡΓΑΝΙΣΜΟΙ (ΕΝΩΣΕΙΣ, ΕΚΚΛΗΣΙΕΣ, ΚΥΒ. ΤΜΗΜΑΤΑ Κ.Α.) - ΧΡΙΣΤΙΑΝΙΚΟΙ ΟΡΓΑΝΙΣΜΟΙ ΚΑΙ ΙΔΡΥΜΑΤΑ,
- 5|32- ΑΛΛΟΙ ΟΡΓΑΝΙΣΜΟΙ (ΕΝΩΣΕΙΣ, ΕΚΚΛΗΣΙΕΣ, ΚΥΒ. ΤΜΗΜΑΤΑ Κ.Α.) - ΜΩΑΜΕΘΑΝΙΚΟΙ ΟΡΓΑΝΙΣΜΟΙ ΚΑΙ ΙΔΡΥΜΑΤΑ,
- 5|33- ΑΛΛΟΙ ΟΡΓΑΝΙΣΜΟΙ (ΕΝΩΣΕΙΣ, ΕΚΚΛΗΣΙΕΣ, ΚΥΒ. ΤΜΗΜΑΤΑ Κ.Α.) - ΑΛΛΟΙ ΘΡΗΣΚΕΥΤΙΚΟΙ ΟΡΓΑΝΙΣΜΟΙ & ΙΔΡΥΜΑΤΑ,

- 5|34- ΑΛΛΟΙ ΟΡΓΑΝΙΣΜΟΙ (ΕΝΩΣΕΙΣ, ΕΚΚΛΗΣΙΕΣ, ΚΥΒ. ΤΜΗΜΑΤΑ Κ.Α.) - ΣΥΝΤΕΧΝΙΕΣ,
- 5|35- ΑΛΛΟΙ ΟΡΓΑΝΙΣΜΟΙ (ΕΝΩΣΕΙΣ, ΕΚΚΛΗΣΙΕΣ, ΚΥΒ. ΤΜΗΜΑΤΑ Κ.Α.) - ΣΧΟΛΕΙΑ, ΣΧΟΛΙΚΕΣ ΕΦΟΡΕΙΕΣ/ΕΠΙΤΡΟΠΕΣ,
- 5|37- ΑΛΛΟΙ ΟΡΓΑΝΙΣΜΟΙ (ΕΝΩΣΕΙΣ, ΕΚΚΛΗΣΙΕΣ, ΚΥΒ. ΤΜΗΜΑΤΑ Κ.Α.) - ΝΕΚΡΟΤΑΦΕΙΑ,
- 5|40- ΑΛΛΟΙ ΟΡΓΑΝΙΣΜΟΙ (ΕΝΩΣΕΙΣ, ΕΚΚΛΗΣΙΕΣ, ΚΥΒ. ΤΜΗΜΑΤΑ Κ.Α.) - ΔΙΕΘΝΕΙΣ ΟΡΓΑΝΙΣΜΟΙ,
- 5|41- ΑΛΛΟΙ ΟΡΓΑΝΙΣΜΟΙ (ΕΝΩΣΕΙΣ, ΕΚΚΛΗΣΙΕΣ, ΚΥΒ. ΤΜΗΜΑΤΑ Κ.Α.) - ΔΙΑΧΕΙΡΙΣΤΕΣ ΠΕΡ./ΕΚΤΕΛΕΣΤΕΣ ΔΙΑΘΗΚΩΝ,
- 5|42- ΑΛΛΟΙ ΟΡΓΑΝΙΣΜΟΙ (ΕΝΩΣΕΙΣ, ΕΚΚΛΗΣΙΕΣ, ΚΥΒ. ΤΜΗΜΑΤΑ Κ.Α.) - ΚΑΤΑΠΙΣΤΕΥΜΑΤΟΔΟΧΟΙ (TRUSTEES),
- 5|80- ΑΛΛΟΙ ΟΡΓΑΝΙΣΜΟΙ (ΕΝΩΣΕΙΣ, ΕΚΚΛΗΣΙΕΣ, ΚΥΒ. ΤΜΗΜΑΤΑ Κ.Α.) - ΝΟΜ.ΠΡΟΣΩΠΟ ΕΠ/ΖΟΜΕΝΟ ΑΠΟ ΓΕΝ.ΕΠΙΒΑΡΥΝΣΗ,
- 5|90- ΑΛΛΟΙ ΟΡΓΑΝΙΣΜΟΙ (ΕΝΩΣΕΙΣ, ΕΚΚΛΗΣΙΕΣ, ΚΥΒ. ΤΜΗΜΑΤΑ Κ.Α.) - ΑΡ.ΠΕΡ.& ΣΕΛΙΔΑΣ ΜΗ ΦΥΣΙΚΩΝ ΠΡΟΣΩΠΩΝ,
- 5|99- ΑΛΛΟΙ ΟΡΓΑΝΙΣΜΟΙ (ΕΝΩΣΕΙΣ, ΕΚΚΛΗΣΙΕΣ, ΚΥΒ. ΤΜΗΜΑΤΑ Κ.Α.) - ΑΛΛΕΣ ΠΕΡΙΠΤΩΣΕΙΣ,
- 6|1- ΦΥΣΙΚΑ ΠΡΟΣΩΠΑ - ΣΥΣΤΗΜΑ ΚΑΤΕΧΟΜΕΝΩΝ - Κύπριος ιδιοκτήτης με εικ. διακρ. αρ. (αρ. 3000+αρ. ταυτ.) - Σύστημα Κατεχομένων,
- 6|2- ΦΥΣΙΚΑ ΠΡΟΣΩΠΑ - ΣΥΣΤΗΜΑ ΚΑΤΕΧΟΜΕΝΩΝ - Ανήλικος με εικ. διακρ. αρ. (αρ. ταυτ. φυσικού κηδεμόνα) - Σύστημα Κατεχομένων,
- 6|3- ΦΥΣΙΚΑ ΠΡΟΣΩΠΑ - ΣΥΣΤΗΜΑ ΚΑΤΕΧΟΜΕΝΩΝ - Αλλοδαποί με εικ. διακρ. αρ. - Σύστημα Κατεχομένων,
- 6|4- ΦΥΣΙΚΑ ΠΡΟΣΩΠΑ - ΣΥΣΤΗΜΑ ΚΑΤΕΧΟΜΕΝΩΝ - Κύπριος ιδιοκτήτης χωρίς ταυτότητα - Σύστημα Κατεχομένων,
- 7|1- ΕΤΑΙΡΕΙΕΣ/ΟΡΓΑΝΙΣΜΟΙ - ΣΥΣΤΗΜΑ ΚΑΤΕΧΟΜΕΝΩΝ - Εταιρείες - Σύστημα Κατεχομένων,
- 7|2- ΕΤΑΙΡΕΙΕΣ/ΟΡΓΑΝΙΣΜΟΙ - ΣΥΣΤΗΜΑ ΚΑΤΕΧΟΜΕΝΩΝ - ΟΝ_CODE = 4,
- 7|3- ΕΤΑΙΡΕΙΕΣ/ΟΡΓΑΝΙΣΜΟΙ - ΣΥΣΤΗΜΑ ΚΑΤΕΧΟΜΕΝΩΝ - Θρησκευτικοί οργανισμοί και ιδρύματα - Σύστημα Κατεχομένων,
- 7|4- ΕΤΑΙΡΕΙΕΣ/ΟΡΓΑΝΙΣΜΟΙ - ΣΥΣΤΗΜΑ ΚΑΤΕΧΟΜΕΝΩΝ - Σωματεία - Σύστημα Κατεχομένων,
- 7|5- ΕΤΑΙΡΕΙΕΣ/ΟΡΓΑΝΙΣΜΟΙ - ΣΥΣΤΗΜΑ ΚΑΤΕΧΟΜΕΝΩΝ - Δήμοι και κοινότητες - Σύστημα Κατεχομένων

Λογική Υπολογισμών

Στόχος της λύσης είναι να δώσει στους χρήστες την μέγιστη δυνατή ευελιξία, για να μπορούν να εκτελούν δυναμικά και εύκολα τα οποιαδήποτε σενάρια επιθυμούν να μελετήσουν.

Για το σκοπό αυτό, σχεδιάστηκαν σε συνεργασία με την ομάδα της Κυβερνητικής Αποθήκης Πληροφοριών δυναμικές αναφορές οι οποίες λαμβάνουν ως παραμέτρους, τα αριθμητικά πεδία διαθέσιμο **συνολικό ποσό οικονομικής ενίσχυσης** (υποχρεωτικό), **ελάχιστο και μέγιστο ποσό ενίσχυσης** (προαιρετικά). Το συνολικό ποσό οικονομικής ενίσχυσης, αντιπροσωπεύει το συνολικό ποσό (διαθέσιμο κονδύλι) που θα καταβληθεί ως οικονομική ενίσχυση. Εκτελώντας τις αναφορές φαίνεται πώς το ποσό αυτό κατανέμεται στους δικαιούχους.

Για τους υπολογισμούς εκτελείται στο περιβάλλον της Κυβερνητικής Αποθήκης Πληροφοριών, η πιο κάτω λογική:

α) Υπολογισμός για κάθε ιδιοκτήτη της Προσωπικής αξίας γης

Προσωπική αξία γης = Συνολική αξία (άθροισμα) της ακίνητης περιουσίας ενός ιδιοκτήτη (μερίδιο ιδιοκτησίας που κατέχει ο συγκεκριμένος ιδιοκτήτης * εμβαδόν τεμαχίου σε τ.μ. * μέση αξία της γης).

β) Υπολογισμός της Συνολικής αξίας γης

Συνολική αξία γης = Άθροισμα της Προσωπικής αξίας γης όλων των ιδιοκτητών

γ) Υπολογισμός της Οικονομικής Ενίσχυσης ανά ιδιοκτήτη

Οικονομική ενίσχυση ανά ιδιοκτήτη = Προσωπική αξία γης * Συνολικό ποσό οικονομικής ενίσχυσης που θα παραχωρηθεί / Συνολική αξία γης

Παρουσίαση αποτελεσμάτων σεναρίου

Με την εκτέλεση της αναφοράς παρουσιάζεται λίστα όπου ανά ιδιοκτήτη φαίνεται η Προσωπική αξία γης και η αντίστοιχη Οικονομική ενίσχυση που μπορεί να λάβει. Ο χρήστης μπορεί να επεκτείνει την αναφορά και να παρουσιάσει τις τιμές αυτές ανά τίτλο ιδιοκτησίας του συγκεκριμένου δικαιούχου.

Παρουσιάζονται επίσης γραφήματα που δείχνουν ποσοστιαία πόσοι είναι ιδιοκτήτες σε κάθε πεδίο οικονομικής ενίσχυσης (value loss) ανά €1.000 (μέχρι τις €5.000) και ανά €100 (μέχρι τα €1.000) για το συγκεκριμένο σενάριο Συνολικού ποσού οικονομικής ενίσχυσης (ποσό αποζημίωσης) που εκτελείται.

ΠΑΡΑΡΤΗΜΑ Γ

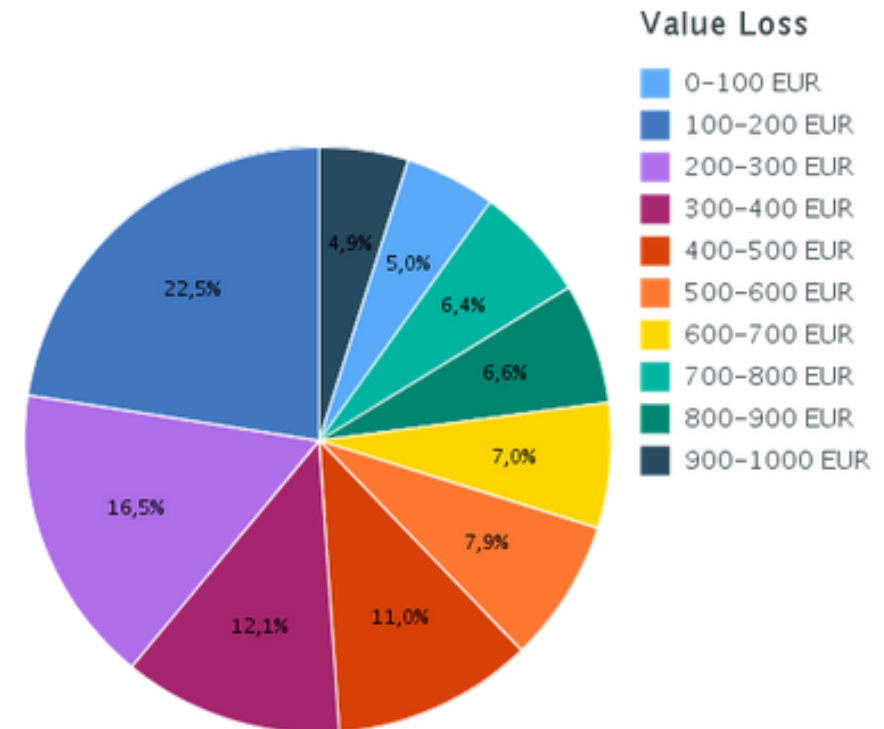
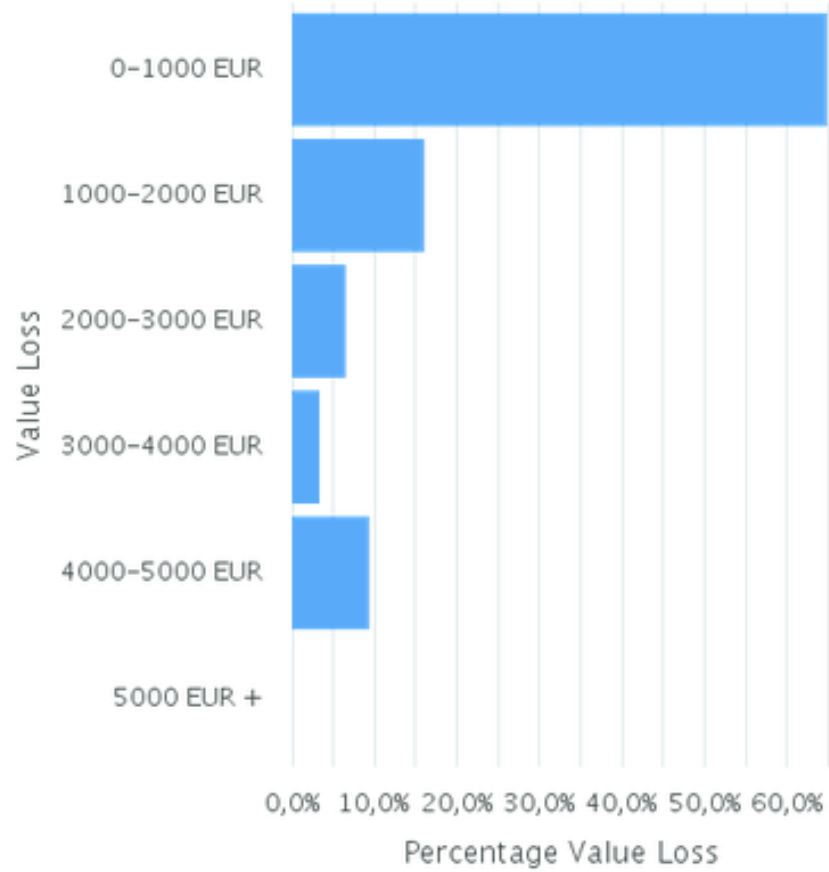
Κριτήρια

Κατηγορία Ατόμου: 1|1- ΦΥΣΙΚΑ ΠΡΟΣΩΠΑ - ΑΡΙΘΜΟΣ ΤΑΥΤΟΤΗΤΑΣ ΚΥΠΡΙΩΝ ΠΟΛΙΤΩΝ

Συνολικό Ποσό Αποζημίωσης: 100000000

Ελάχιστο Ποσό Αποζημίωσης: 50

Μέγιστο Ποσό Αποζημίωσης: 5,000



A/A	Εύρος οικονομικής ενίσχυσης (απώλεια χρήσης)	Συνολικός αριθμός ιδιοκτητών	Ποσοστό αριθμού ιδιοκτητών
1	0-1000 EUR	53.083	64,8%
2	1000-2000 EUR	13.114	16,0%
3	2000-3000 EUR	5.325	6,5%
4	3000-4000 EUR	2.724	3,3%
5	4000-5000 EUR	7.654	9,3%
6	5000 EUR +	5	0,0%
Σύνολο		81.905	

A/A	Εύρος οικονομικής ενίσχυσης (απώλεια χρήσης)	Συνολικός αριθμός ιδιοκτητών	Ποσοστό αριθμού ιδιοκτητών
1	0-100 EUR	2.675	5,0%
2	100-200 EUR	11.964	22,5%
3	200-300 EUR	8.770	16,5%
4	300-400 EUR	6.435	12,1%
5	400-500 EUR	5.852	11,0%
6	500-600 EUR	4.183	7,9%
7	600-700 EUR	3.704	7,0%
8	700-800 EUR	3.377	6,4%
9	800-900 EUR	3.508	6,6%
10	900-1000 EUR	2.617	4,9%
Σύνολο		53.083	

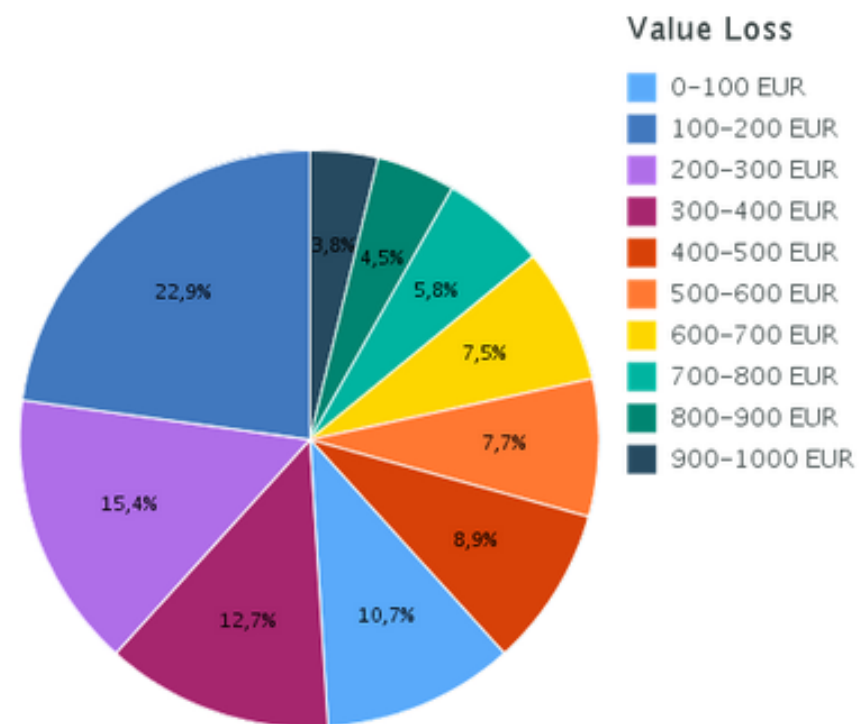
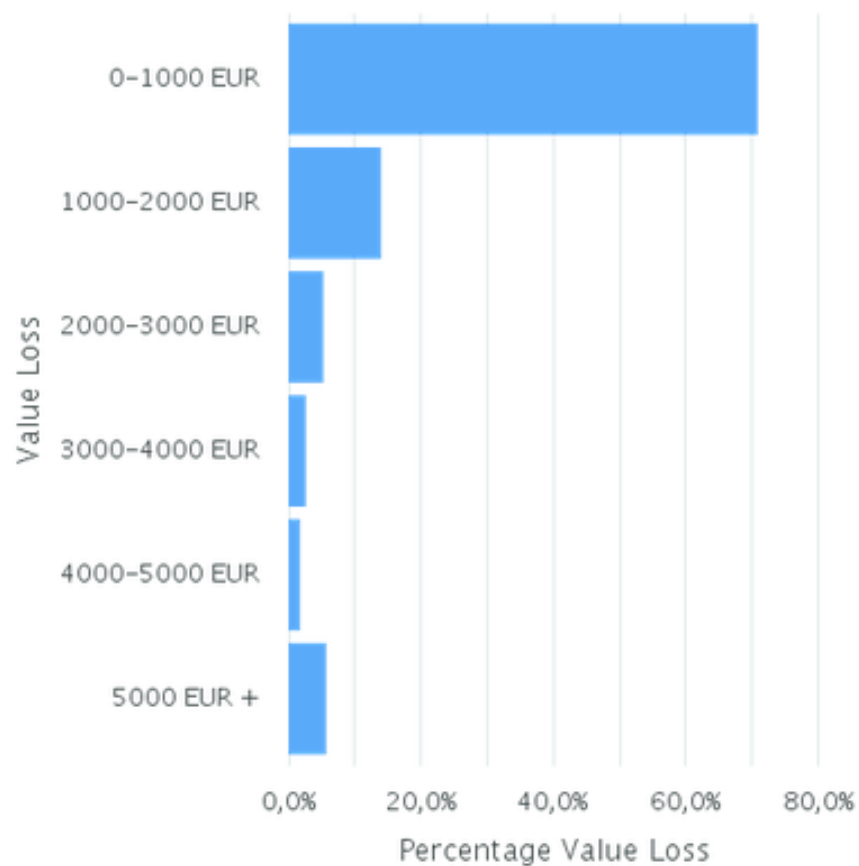
Κριτήρια

Κατηγορία Ατόμου: **1|1- ΦΥΣΙΚΑ ΠΡΟΣΩΠΑ - ΑΡΙΘΜΟΣ ΤΑΥΤΟΤΗΤΑΣ ΚΥΠΡΙΩΝ ΠΟΛΙΤΩΝ**

Συνολικό Ποσό Αποζημίωσης: **100000000**

Ελάχιστο Ποσό Αποζημίωσης: **50**

Μέγιστο Ποσό Αποζημίωσης: **10,000**



A/A	Εύρος οικονομικής ενίσχυσης (απώλεια χρήσης)	Συνολικός αριθμός ιδιοκτητών	Ποσοστό αριθμού ιδιοκτητών
1	0-1000 EUR	58.017	70,8%
2	1000-2000 EUR	11.424	13,9%
3	2000-3000 EUR	4.305	5,3%
4	3000-4000 EUR	2.127	2,6%
5	4000-5000 EUR	1.399	1,7%
6	5000 EUR +	4.633	5,7%
Σύνολο		81.905	

A/A	Εύρος οικονομικής ενίσχυσης (απώλεια χρήσης)	Συνολικός αριθμός ιδιοκτητών	Ποσοστό αριθμού ιδιοκτητών
1	0-100 EUR	6.208	10,7%
2	100-200 EUR	13.274	22,9%
3	200-300 EUR	8.953	15,4%
4	300-400 EUR	7.389	12,7%
5	400-500 EUR	5.178	8,9%
6	500-600 EUR	4.468	7,7%
7	600-700 EUR	4.356	7,5%
8	700-800 EUR	3.390	5,8%
9	800-900 EUR	2.595	4,5%
10	900-1000 EUR	2.206	3,8%
Σύνολο		58.017	

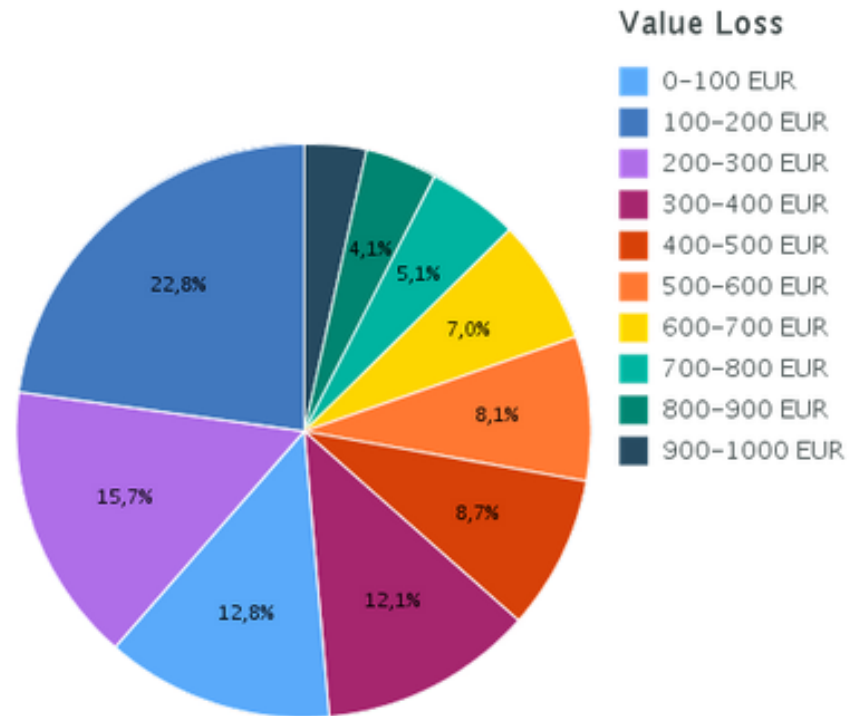
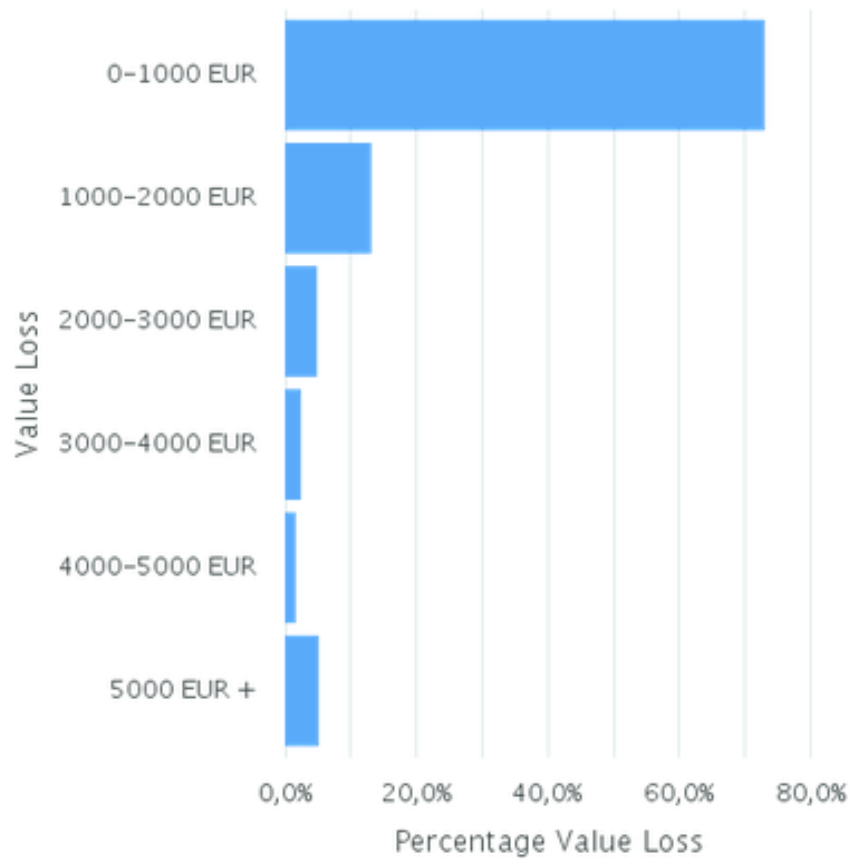
Κριτήρια

Κατηγορία Ατόμου: **1|1- ΦΥΣΙΚΑ ΠΡΟΣΩΠΑ - ΑΡΙΘΜΟΣ ΤΑΥΤΟΤΗΤΑΣ ΚΥΠΡΙΩΝ ΠΟΛΙΤΩΝ**

Συνολικό Ποσό Αποζημίωσης: **100000000**

Ελάχιστο Ποσό Αποζημίωσης: **50**

Μέγιστο Ποσό Αποζημίωσης: **15,000**



A/A	Εύρος οικονομικής ενίσχυσης (απώλεια χρήσης)	Συνολικός αριθμός ιδιοκτητών	Ποσοστό αριθμού ιδιοκτητών
1	0-1000 EUR	59.761	73,0%
2	1000-2000 EUR	10.759	13,1%
3	2000-3000 EUR	3.958	4,8%
4	3000-4000 EUR	1.958	2,4%
5	4000-5000 EUR	1.304	1,6%
6	5000 EUR +	4.165	5,1%
Σύνολο		81.905	

A/A	Εύρος οικονομικής ενίσχυσης (απώλεια χρήσης)	Συνολικός αριθμός ιδιοκτητών	Ποσοστό αριθμού ιδιοκτητών
1	0-100 EUR	7.669	12,8%
2	100-200 EUR	13.650	22,8%
3	200-300 EUR	9.400	15,7%
4	300-400 EUR	7.212	12,1%
5	400-500 EUR	5.206	8,7%
6	500-600 EUR	4.838	8,1%
7	600-700 EUR	4.172	7,0%
8	700-800 EUR	3.072	5,1%
9	800-900 EUR	2.457	4,1%
10	900-1000 EUR	2.085	3,5%
Σύνολο		59.761	

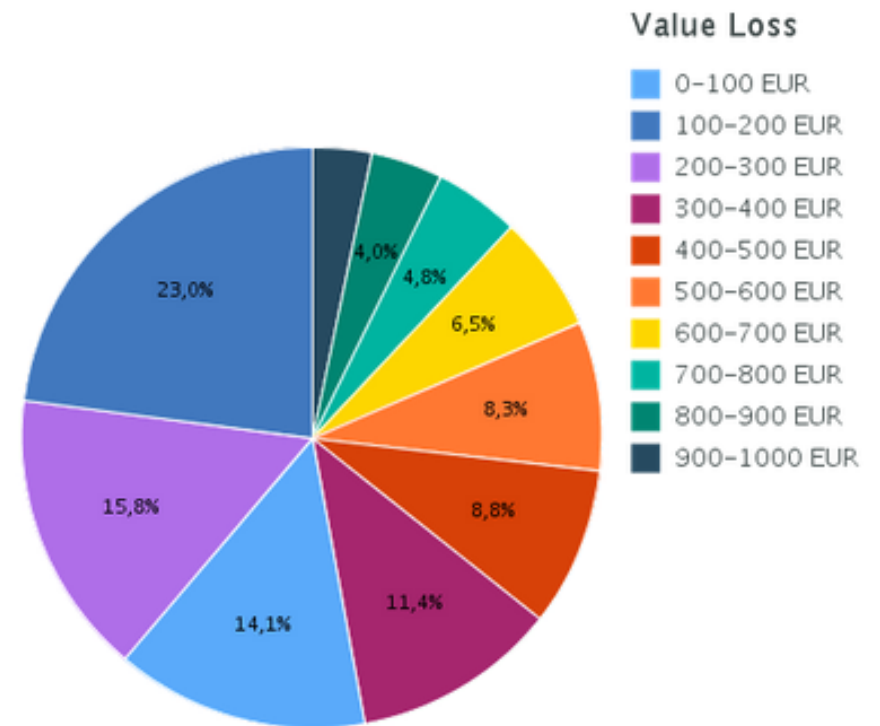
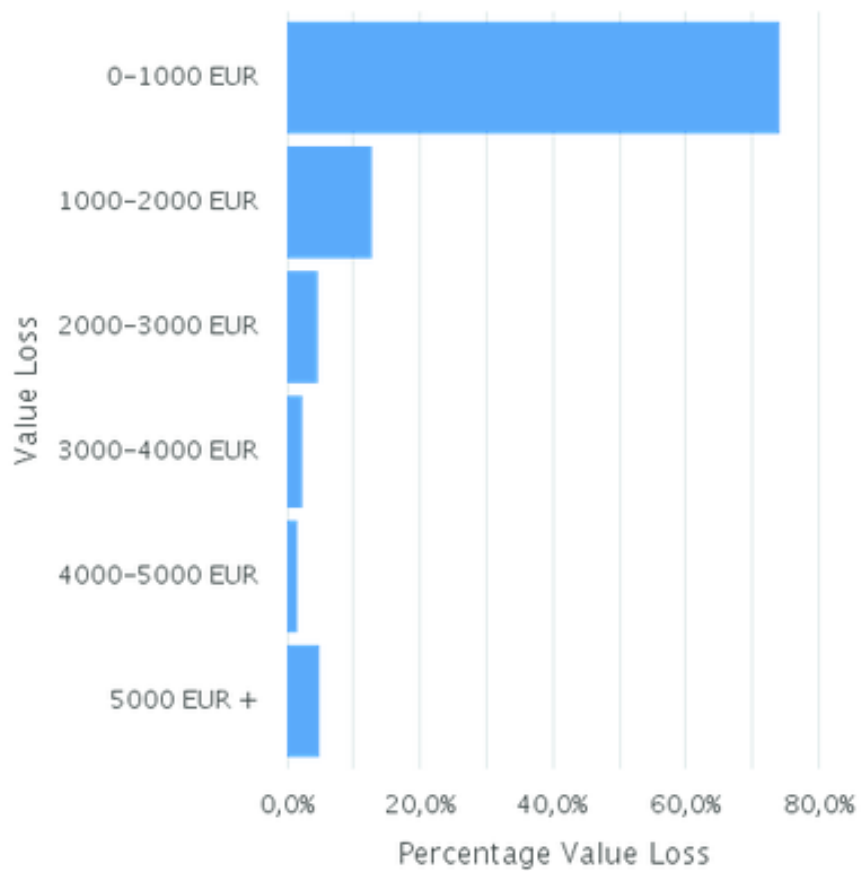
Κριτήρια

Κατηγορία Ατόμου: **1|1- ΦΥΣΙΚΑ ΠΡΟΣΩΠΑ - ΑΡΙΘΜΟΣ ΤΑΥΤΟΤΗΤΑΣ ΚΥΠΡΙΩΝ ΠΟΛΙΤΩΝ**

Συνολικό Ποσό Αποζημίωσης: **100000000**

Ελάχιστο Ποσό Αποζημίωσης: **50**

Μέγιστο Ποσό Αποζημίωσης: **20,000**



A/A	Εύρος οικονομικής ενίσχυσης (απώλεια χρήσης)	Συνολικός αριθμός ιδιοκτητών	Ποσοστό αριθμού ιδιοκτητών
1	0-1000 EUR	60.656	74,1%
2	1000-2000 EUR	10.432	12,7%
3	2000-3000 EUR	3.774	4,6%
4	3000-4000 EUR	1.874	2,3%
5	4000-5000 EUR	1.230	1,5%
6	5000 EUR +	3.939	4,8%
Σύνολο		81.905	

A/A	Εύρος οικονομικής ενίσχυσης (απώλεια χρήσης)	Συνολικός αριθμός ιδιοκτητών	Ποσοστό αριθμού ιδιοκτητών
1	0-100 EUR	8.541	14,1%
2	100-200 EUR	13.948	23,0%
3	200-300 EUR	9.604	15,8%
4	300-400 EUR	6.929	11,4%
5	400-500 EUR	5.334	8,8%
6	500-600 EUR	5.033	8,3%
7	600-700 EUR	3.937	6,5%
8	700-800 EUR	2.897	4,8%
9	800-900 EUR	2.400	4,0%
10	900-1000 EUR	2.033	3,4%
Σύνολο		60.656	

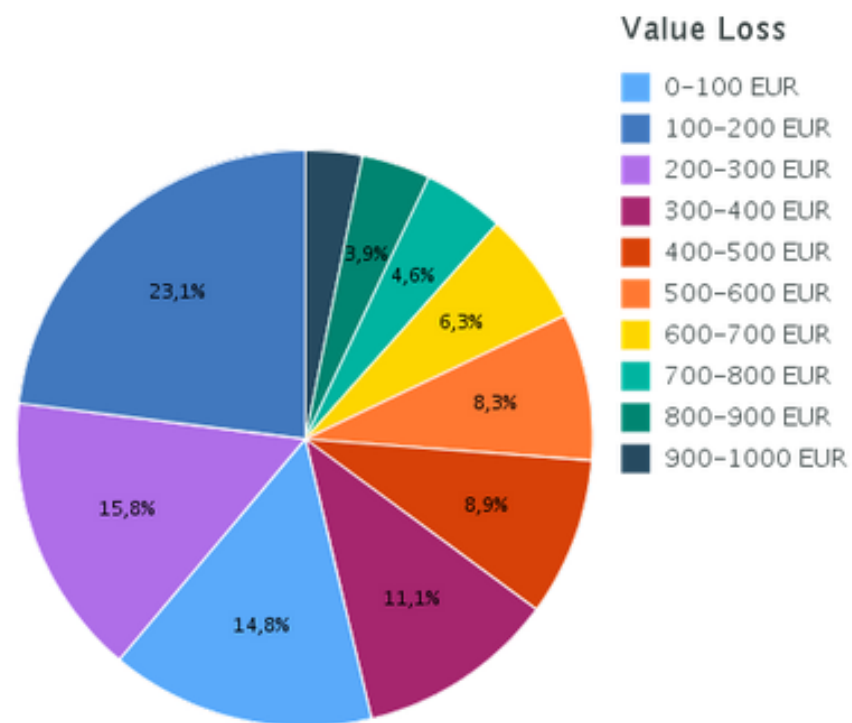
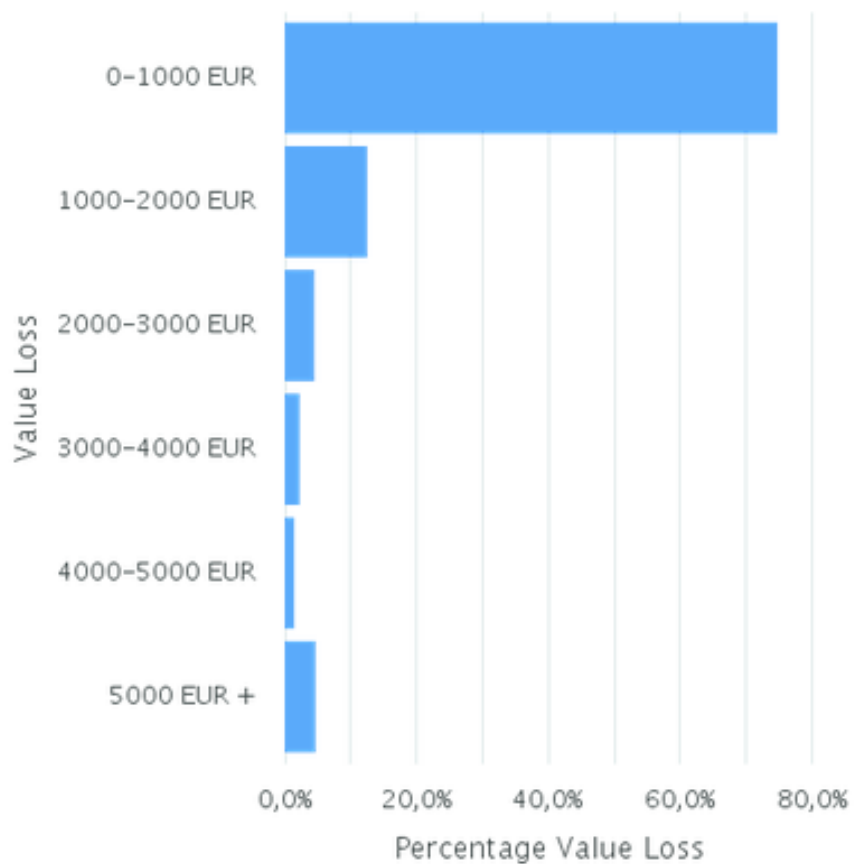
Κριτήρια

Κατηγορία Ατόμου: **1|1- ΦΥΣΙΚΑ ΠΡΟΣΩΠΑ - ΑΡΙΘΜΟΣ ΤΑΥΤΟΤΗΤΑΣ ΚΥΠΡΙΩΝ ΠΟΛΙΤΩΝ**

Συνολικό Ποσό Απτοζημίωσης: **100000000**

Ελάχιστο Ποσό Απτοζημίωσης: **50**

Μέγιστο Ποσό Απτοζημίωσης: **25,000**



A/A	Εύρος οικονομικής ενίσχυσης (απώλεια χρήσης)	Συνολικός αριθμός ιδιοκτητών	Ποσοστό αριθμού ιδιοκτητών
1	0-1000 EUR	61.207	74,7%
2	1000-2000 EUR	10.222	12,5%
3	2000-3000 EUR	3.653	4,5%
4	3000-4000 EUR	1.850	2,3%
5	4000-5000 EUR	1.159	1,4%
6	5000 EUR +	3.814	4,7%
Σύνολο		81.905	

A/A	Εύρος οικονομικής ενίσχυσης (απώλεια χρήσης)	Συνολικός αριθμός ιδιοκτητών	Ποσοστό αριθμού ιδιοκτητών
1	0-100 EUR	9.080	14,8%
2	100-200 EUR	14.142	23,1%
3	200-300 EUR	9.660	15,8%
4	300-400 EUR	6.816	11,1%
5	400-500 EUR	5.429	8,9%
6	500-600 EUR	5.083	8,3%
7	600-700 EUR	3.853	6,3%
8	700-800 EUR	2.807	4,6%
9	800-900 EUR	2.384	3,9%
10	900-1000 EUR	1.953	3,2%
Σύνολο		61.207	

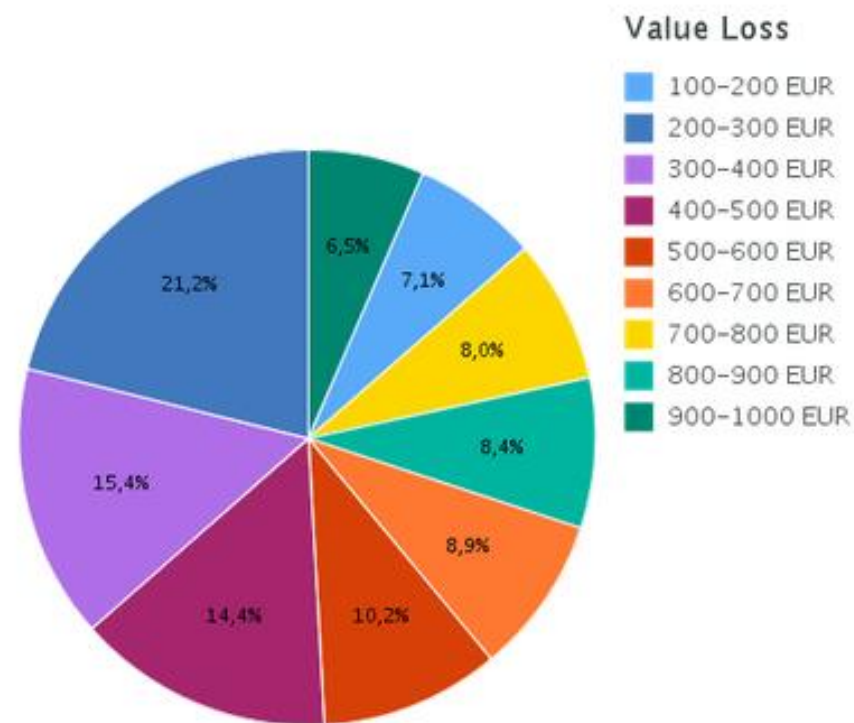
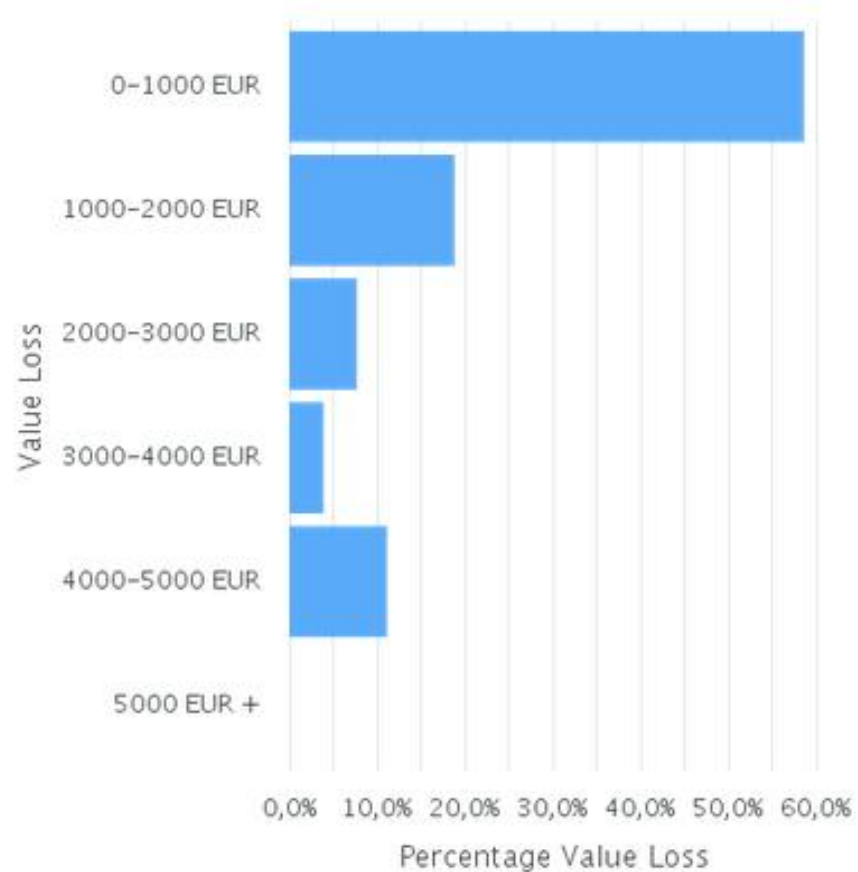
Κριτήρια

Κατηγορία Ατόμου: **1|1- ΦΥΣΙΚΑ ΠΡΟΣΩΠΑ - ΑΡΙΘΜΟΣ ΤΑΥΤΟΤΗΤΑΣ ΚΥΠΡΙΩΝ ΠΟΛΙΤΩΝ**

Συνολικό Ποσό Αποζημίωσης: **100000000**

Ελάχιστο Ποσό Αποζημίωσης: **100**

Μέγιστο Ποσό Αποζημίωσης: **5,000**



A/A	Εύρος οικονομικής ενίσχυσης (απώλεια χρήσης)	Συνολικός αριθμός ιδιοκτητών	Ποσοστό αριθμού ιδιοκτητών
1	0-1000 EUR	41.354	58,5%
2	1000-2000 EUR	13.279	18,8%
3	2000-3000 EUR	5.415	7,7%
4	3000-4000 EUR	2.754	3,9%
5	4000-5000 EUR	7.839	11,1%
6	5000 EUR +	3	0,0%
Σύνολο		70.644	

A/A	Εύρος οικονομικής ενίσχυσης (απώλεια χρήσης)	Συνολικός αριθμός ιδιοκτητών	Ποσοστό αριθμού ιδιοκτητών
2	100-200 EUR	2.935	7,1%
3	200-300 EUR	8.751	21,2%
4	300-400 EUR	6.356	15,4%
5	400-500 EUR	5.935	14,4%
6	500-600 EUR	4.204	10,2%
7	600-700 EUR	3.671	8,9%
8	700-800 EUR	3.322	8,0%
9	800-900 EUR	3.473	8,4%
10	900-1000 EUR	2.707	6,5%
Σύνολο		41.354	

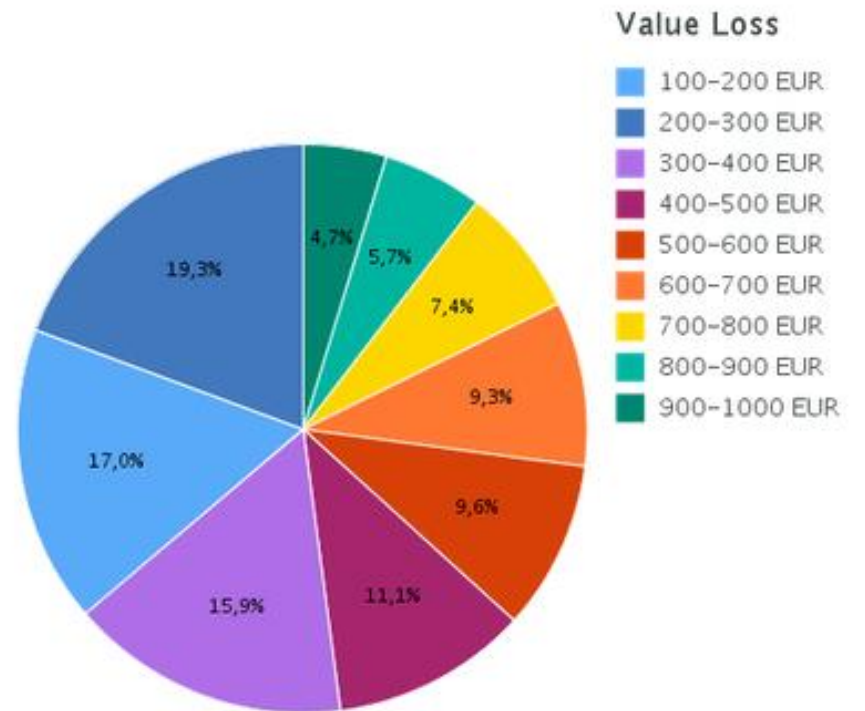
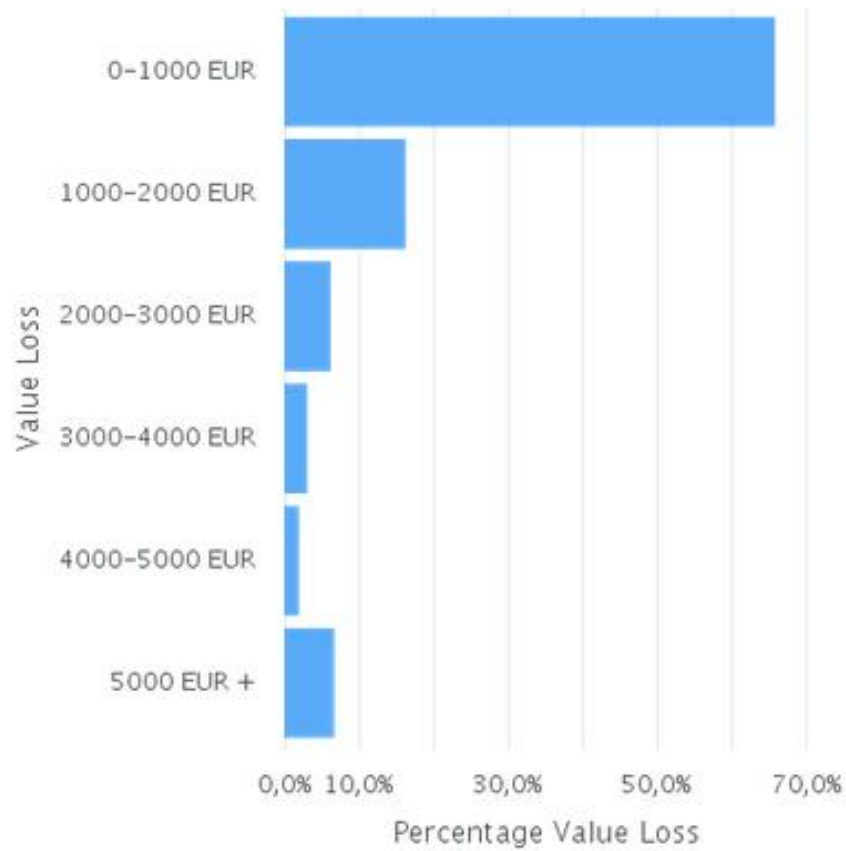
Κριτήρια

Κατηγορία Ατόμου: **1|1- ΦΥΣΙΚΑ ΠΡΟΣΩΠΑ - ΑΡΙΘΜΟΣ ΤΑΥΤΟΤΗΤΑΣ ΚΥΠΡΙΩΝ ΠΟΛΙΤΩΝ**

Συνολικό Ποσό Αποζημίωσης: **100000000**

Ελάχιστο Ποσό Αποζημίωσης: **100**

Μέγιστο Ποσό Αποζημίωσης: **10,000**



A/A	Εύρος οικονομικής ενίσχυσης (απώλεια χρήσης)	Συνολικός αριθμός ιδιοκτητών	Ποσοστό αριθμού ιδιοκτητών
1	0-1000 EUR	46.465	65,8%
2	1000-2000 EUR	11.500	16,3%
3	2000-3000 EUR	4.386	6,2%
4	3000-4000 EUR	2.163	3,1%
5	4000-5000 EUR	1.397	2,0%
6	5000 EUR +	4.733	6,7%
Σύνολο		70.644	

A/A	Εύρος οικονομικής ενίσχυσης (απώλεια χρήσης)	Συνολικός αριθμός ιδιοκτητών	Ποσοστό αριθμού ιδιοκτητών
2	100-200 EUR	7.877	17,0%
3	200-300 EUR	8.990	19,3%
4	300-400 EUR	7.372	15,9%
5	400-500 EUR	5.162	11,1%
6	500-600 EUR	4.468	9,6%
7	600-700 EUR	4.328	9,3%
8	700-800 EUR	3.429	7,4%
9	800-900 EUR	2.639	5,7%
10	900-1000 EUR	2.202	4,7%
Σύνολο		46.465	

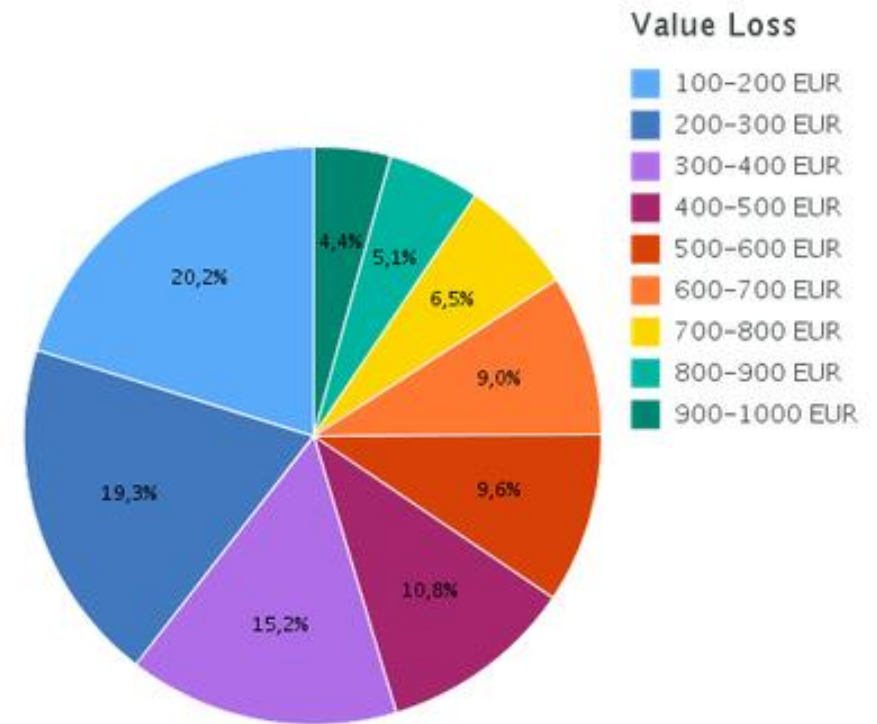
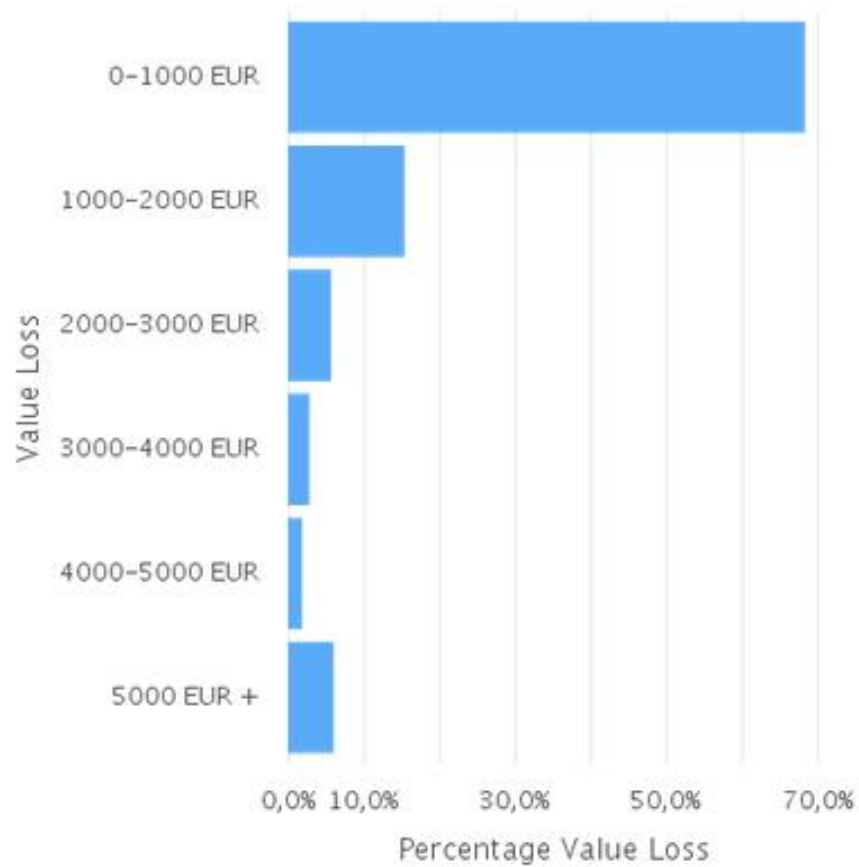
Κριτήρια

Κατηγορία Ατόμου: 1|1- ΦΥΣΙΚΑ ΠΡΟΣΩΠΑ - ΑΡΙΘΜΟΣ ΤΑΥΤΟΤΗΤΑΣ ΚΥΠΡΙΩΝ ΠΟΛΙΤΩΝ

Συνολικό Ποσό Αποζημίωσης: 100000000

Ελάχιστο Ποσό Αποζημίωσης: 100

Μέγιστο Ποσό Αποζημίωσης: 15,000



A/A	Εύρος οικονομικής ενίσχυσης (απώλεια χρήσης)	Συνολικός αριθμός ιδιοκτητών	Ποσοστό αριθμού ιδιοκτητών
1	0-1000 EUR	48.259	68,3%
2	1000-2000 EUR	10.889	15,4%
3	2000-3000 EUR	4.003	5,7%
4	3000-4000 EUR	1.975	2,8%
5	4000-5000 EUR	1.294	1,8%
6	5000 EUR +	4.244	6,0%
Σύνολο		70.644	

A/A	Εύρος οικονομικής ενίσχυσης (απώλεια χρήσης)	Συνολικός αριθμός ιδιοκτητών	Ποσοστό αριθμού ιδιοκτητών
2	100-200 EUR	9.769	20,2%
3	200-300 EUR	9.311	19,3%
4	300-400 EUR	7.322	15,2%
5	400-500 EUR	5.220	10,8%
6	500-600 EUR	4.619	9,6%
7	600-700 EUR	4.322	9,0%
8	700-800 EUR	3.117	6,5%
9	800-900 EUR	2.479	5,1%
10	900-1000 EUR	2.100	4,4%
Σύνολο		48.259	

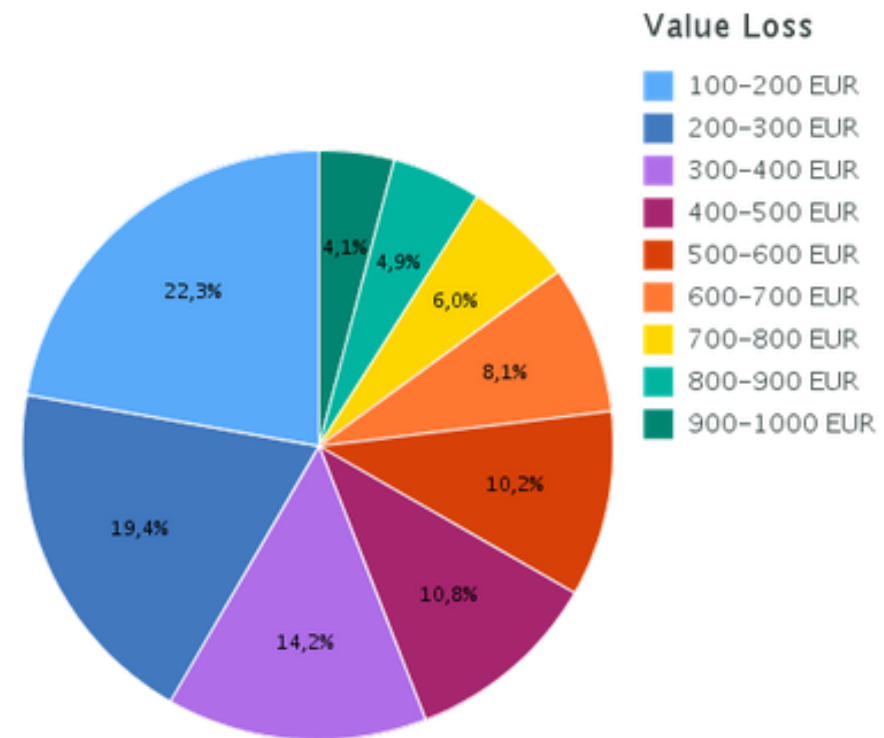
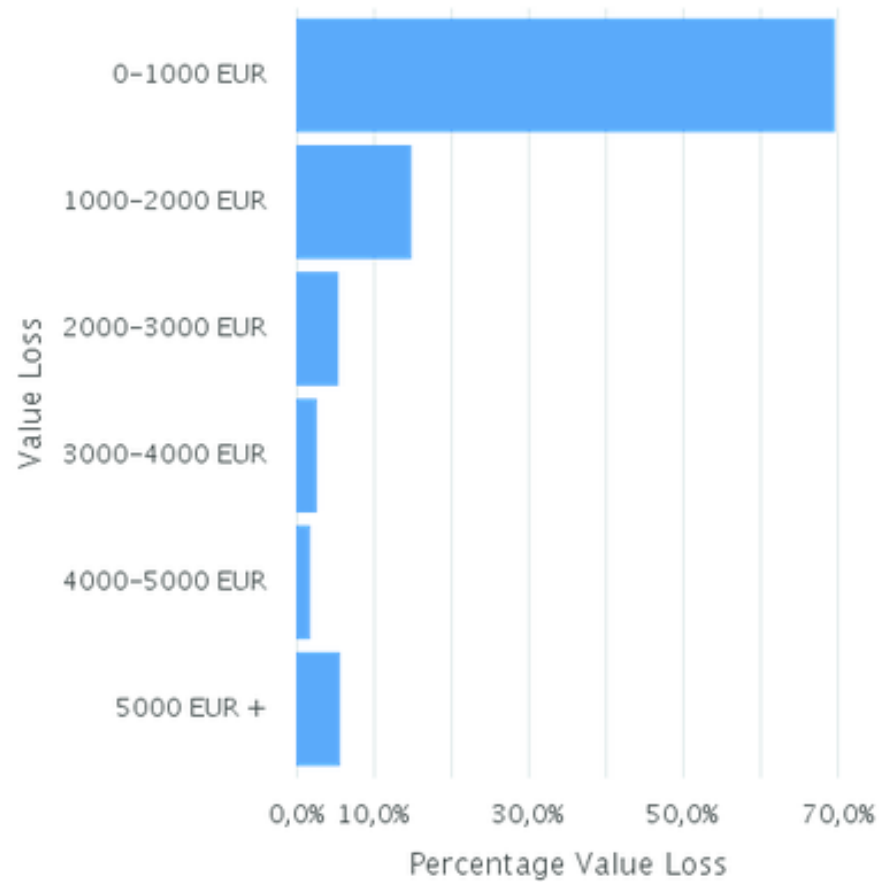
Κριτήρια

Κατηγορία Ατόμου: 1|1- ΦΥΣΙΚΑ ΠΡΟΣΩΠΑ - ΑΡΙΘΜΟΣ ΤΑΥΤΟΤΗΤΑΣ ΚΥΠΡΙΩΝ ΠΟΛΙΤΩΝ

Συνολικό Ποσό Αποζημίωσης: 100000000

Ελάχιστο Ποσό Αποζημίωσης: 100

Μέγιστο Ποσό Αποζημίωσης: 20,000



A/A	Εύρος οικονομικής ενίσχυσης (απώλεια χρήσης)	Συνολικός αριθμός ιδιοκτητών	Ποσοστό αριθμού ιδιοκτητών
1	0-1000 EUR	49.193	69,6%
2	1000-2000 EUR	10.502	14,9%
3	2000-3000 EUR	3.831	5,4%
4	3000-4000 EUR	1.878	2,7%
5	4000-5000 EUR	1.256	1,8%
6	5000 EUR +	3.984	5,6%
Σύνολο		70.644	

A/A	Εύρος οικονομικής ενίσχυσης (απώλεια χρήσης)	Συνολικός αριθμός ιδιοκτητών	Ποσοστό αριθμού ιδιοκτητών
2	100-200 EUR	10.951	22,3%
3	200-300 EUR	9.553	19,4%
4	300-400 EUR	7.006	14,2%
5	400-500 EUR	5.298	10,8%
6	500-600 EUR	5.000	10,2%
7	600-700 EUR	3.982	8,1%
8	700-800 EUR	2.953	6,0%
9	800-900 EUR	2.411	4,9%
10	900-1000 EUR	2.039	4,1%
Σύνολο		49.193	

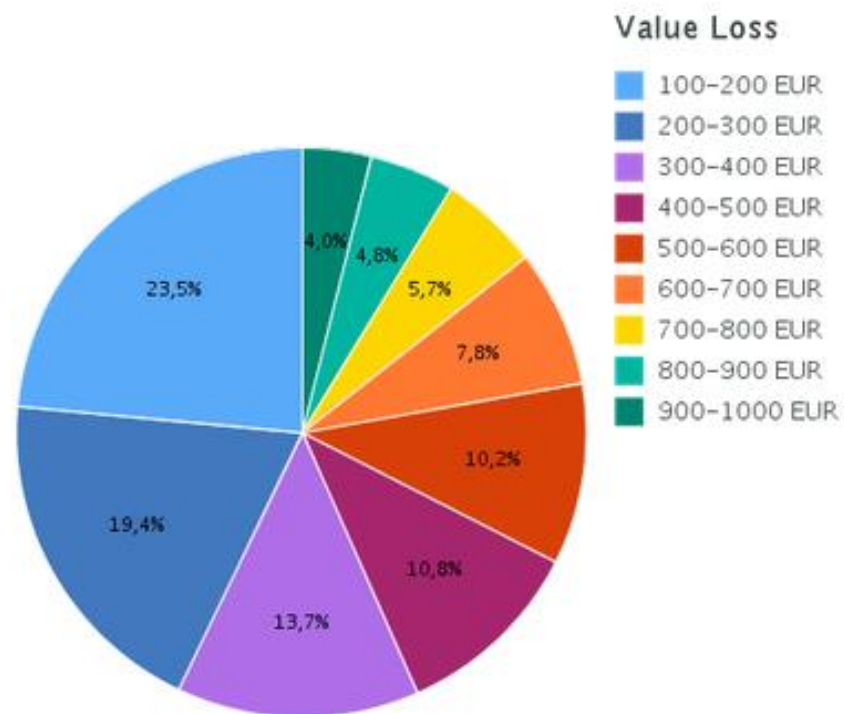
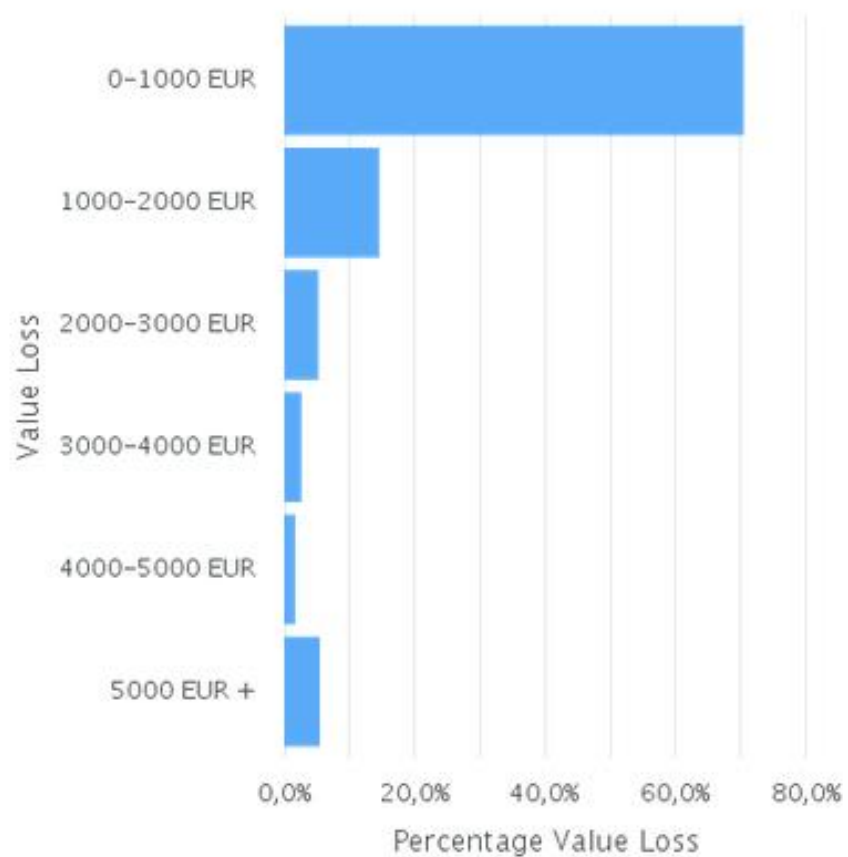
Κριτήρια

Κατηγορία Ατόμου: **1|1- ΦΥΣΙΚΑ ΠΡΟΣΩΠΑ - ΑΡΙΘΜΟΣ ΤΑΥΤΟΤΗΤΑΣ ΚΥΠΡΙΩΝ ΠΟΛΙΤΩΝ**

Συνολικό Ποσό Αποζημίωσης: **100000000**

Ελάχιστο Ποσό Αποζημίωσης: **100**

Μέγιστο Ποσό Αποζημίωσης: **25,000**



A/A	Εύρος οικονομικής ενίσχυσης (απώλεια χρήσης)	Συνολικός αριθμός ιδιοκτητών	Ποσοστό αριθμού ιδιοκτητών
1	0-1000 EUR	49.770	70,5%
2	1000-2000 EUR	10.288	14,6%
3	2000-3000 EUR	3.700	5,2%
4	3000-4000 EUR	1.854	2,6%
5	4000-5000 EUR	1.184	1,7%
6	5000 EUR +	3.850	5,4%
Σύνολο		70.644	

A/A	Εύρος οικονομικής ενίσχυσης (απώλεια χρήσης)	Συνολικός αριθμός ιδιοκτητών	Ποσοστό αριθμού ιδιοκτητών
2	100-200 EUR	11.705	23,5%
3	200-300 EUR	9.662	19,4%
4	300-400 EUR	6.840	13,7%
5	400-500 EUR	5.383	10,8%
6	500-600 EUR	5.081	10,2%
7	600-700 EUR	3.901	7,8%
8	700-800 EUR	2.828	5,7%
9	800-900 EUR	2.384	4,8%
10	900-1000 EUR	1.988	4,0%
Σύνολο		49.770	

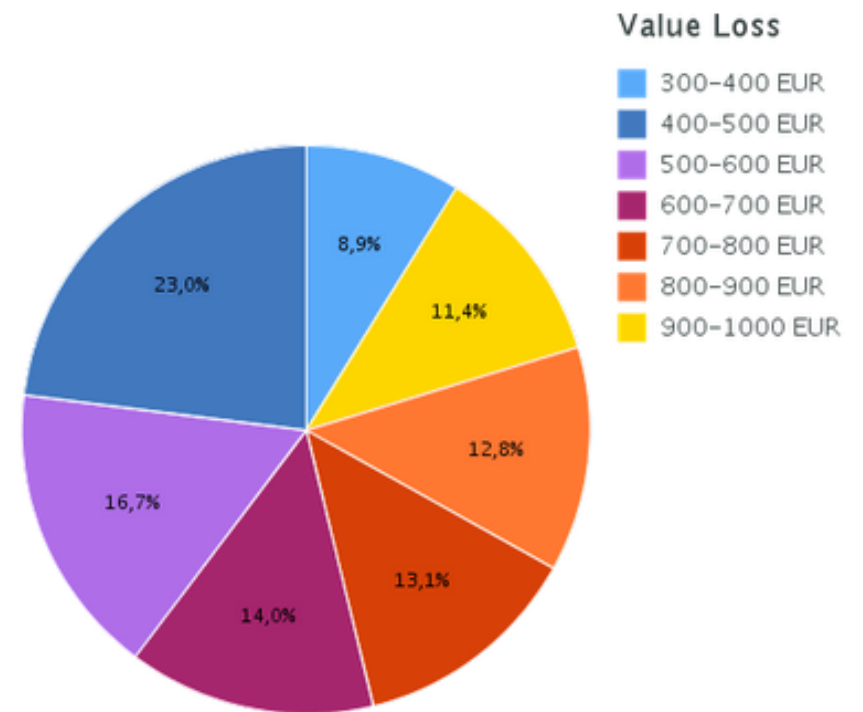
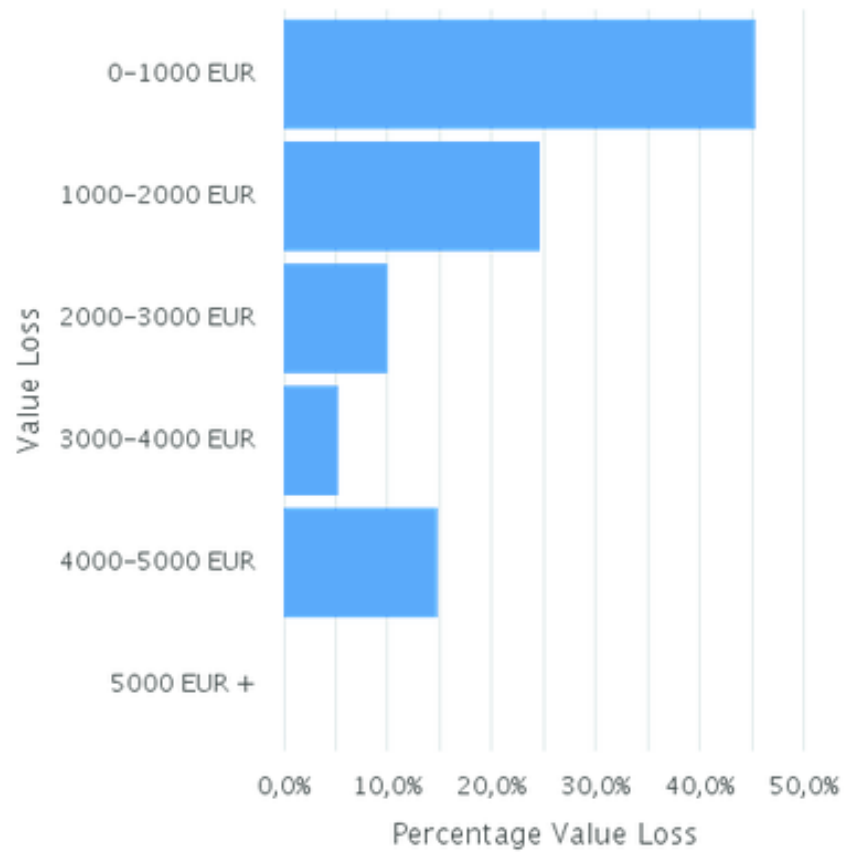
Κριτήρια

Κατηγορία Ατόμου: **1|1- ΦΥΣΙΚΑ ΠΡΟΣΩΠΑ - ΑΡΙΘΜΟΣ ΤΑΥΤΟΤΗΤΑΣ ΚΥΠΡΙΩΝ ΠΟΛΙΤΩΝ**

Συνολικό Ποσό Απποζημίωσης: **100000000**

Ελάχιστο Ποσό Απποζημίωσης: **200**

Μέγιστο Ποσό Απποζημίωσης: **5,000**



A/A	Εύρος οικονομικής ενίσχυσης (απώλεια χρήσης)	Συνολικός αριθμός ιδιοκτητών	Ποσοστό αριθμού ιδιοκτητών
1	0-1000 EUR	25.418	45,3%
2	1000-2000 EUR	13.810	24,6%
3	2000-3000 EUR	5.605	10,0%
4	3000-4000 EUR	2.927	5,2%
5	4000-5000 EUR	8.304	14,8%
6	5000 EUR +	2	0,0%
Σύνολο		56.066	

A/A	Εύρος οικονομικής ενίσχυσης (απώλεια χρήσης)	Συνολικός αριθμός ιδιοκτητών	Ποσοστό αριθμού ιδιοκτητών
4	300-400 EUR	2.259	8,9%
5	400-500 EUR	5.855	23,0%
6	500-600 EUR	4.256	16,7%
7	600-700 EUR	3.563	14,0%
8	700-800 EUR	3.319	13,1%
9	800-900 EUR	3.263	12,8%
10	900-1000 EUR	2.903	11,4%
Σύνολο		25.418	

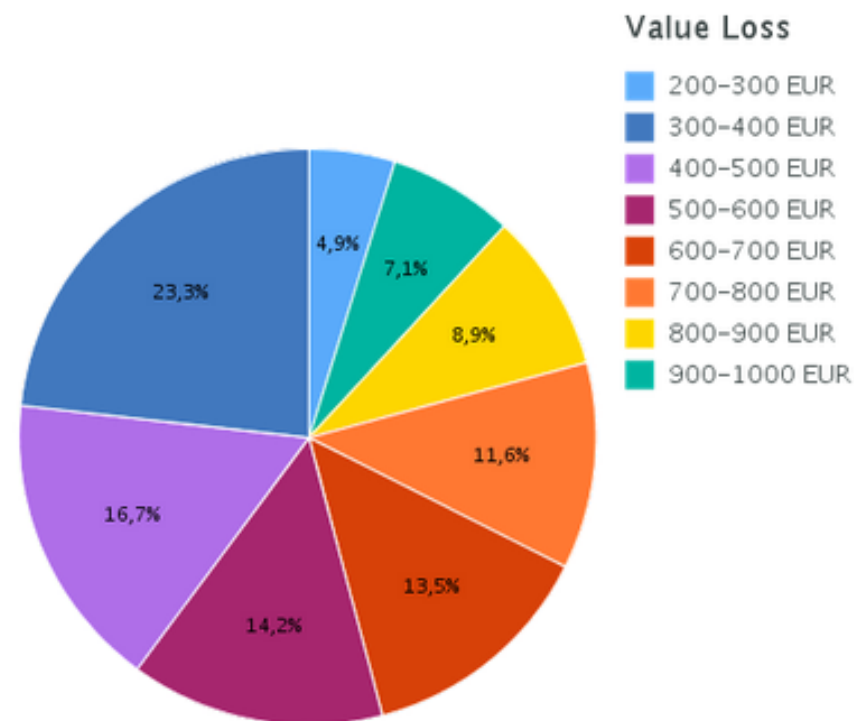
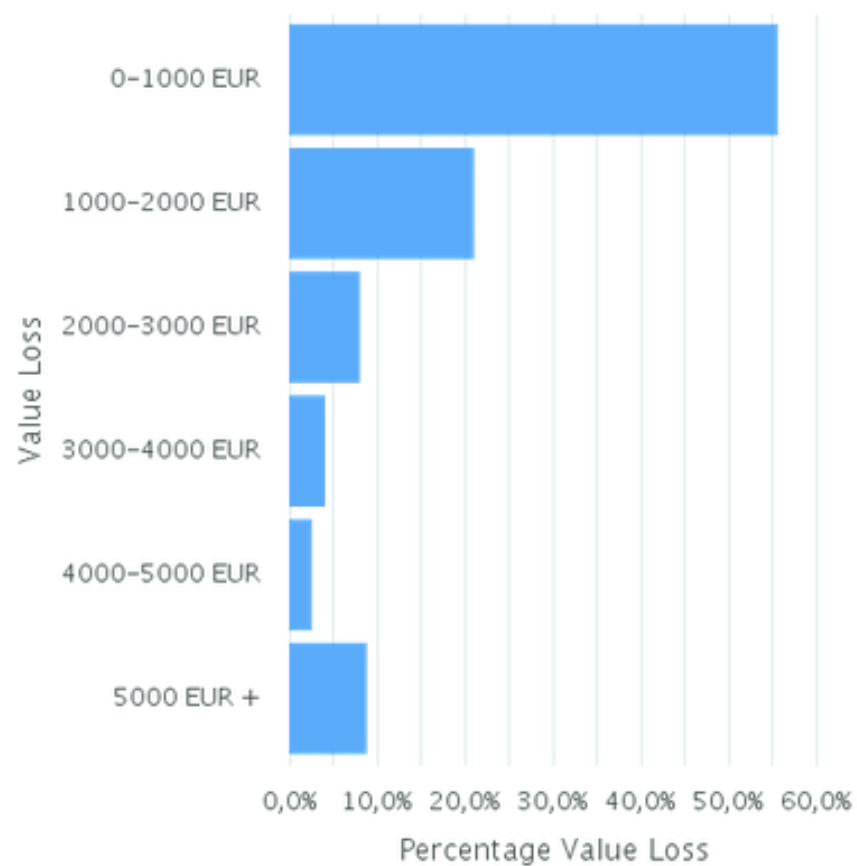
Κριτήρια

Κατηγορία Ατόμου: **1|1- ΦΥΣΙΚΑ ΠΡΟΣΩΠΑ - ΑΡΙΘΜΟΣ ΤΑΥΤΟΤΗΤΑΣ ΚΥΠΡΙΩΝ ΠΟΛΙΤΩΝ**

Συνολικό Ποσό Αποζημίωσης: **100000000**

Ελάχιστο Ποσό Αποζημίωσης: **200**

Μέγιστο Ποσό Αποζημίωσης: **10,000**



A/A	Εύρος οικονομικής ενίσχυσης (απώλεια χρήσης)	Συνολικός αριθμός ιδιοκτητών	Ποσοστό αριθμού ιδιοκτητών
1	0-1000 EUR	31.117	55,5%
2	1000-2000 EUR	11.786	21,0%
3	2000-3000 EUR	4.506	8,0%
4	3000-4000 EUR	2.282	4,1%
5	4000-5000 EUR	1.431	2,6%
6	5000 EUR +	4.944	8,8%
Σύνολο		56.066	

A/A	Εύρος οικονομικής ενίσχυσης (απώλεια χρήσης)	Συνολικός αριθμός ιδιοκτητών	Ποσοστό αριθμού ιδιοκτητών
3	200-300 EUR	1.514	4,9%
4	300-400 EUR	7.241	23,3%
5	400-500 EUR	5.189	16,7%
6	500-600 EUR	4.417	14,2%
7	600-700 EUR	4.187	13,5%
8	700-800 EUR	3.598	11,6%
9	800-900 EUR	2.768	8,9%
10	900-1000 EUR	2.203	7,1%
Σύνολο		31.117	

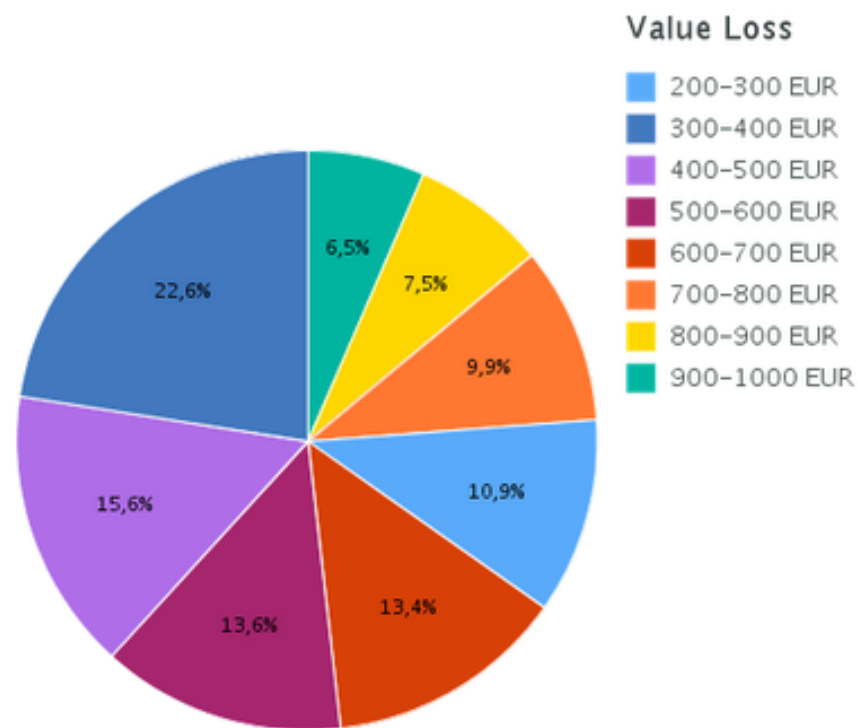
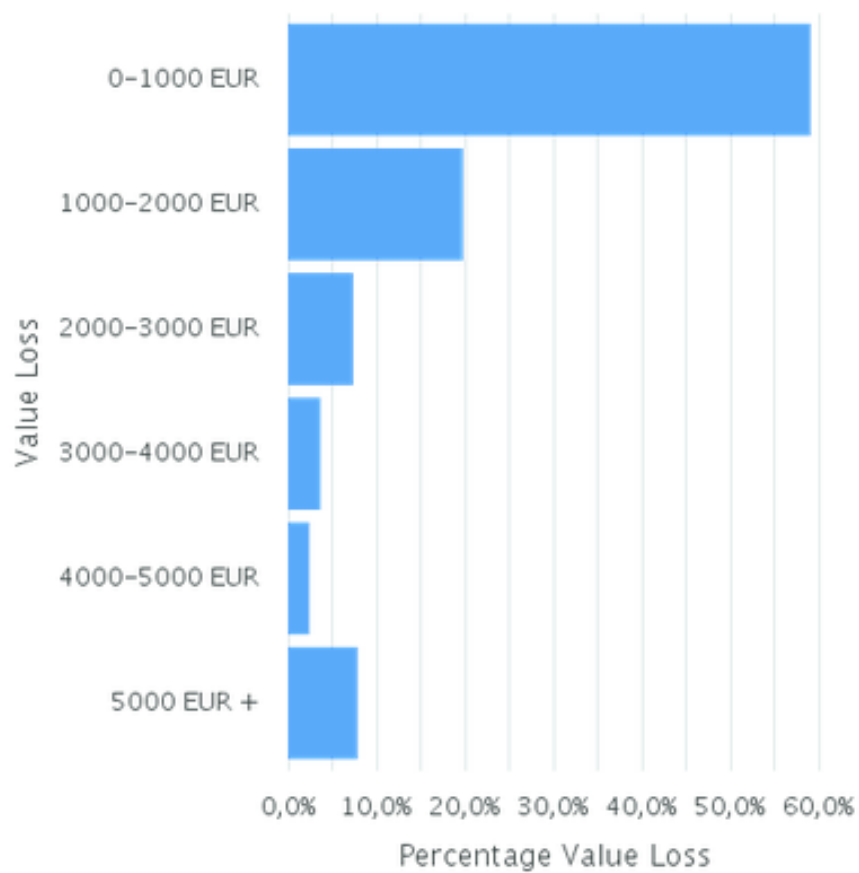
Κριτήρια

Κατηγορία Ατόμου: **1|1- ΦΥΣΙΚΑ ΠΡΟΣΩΠΑ - ΑΡΙΘΜΟΣ ΤΑΥΤΟΤΗΤΑΣ ΚΥΠΡΙΩΝ ΠΟΛΙΤΩΝ**

Συνολικό Ποσό Αποζημίωσης: **100000000**

Ελάχιστο Ποσό Αποζημίωσης: **200**

Μέγιστο Ποσό Αποζημίωσης: **15,000**



A/A	Εύρος οικονομικής ενίσχυσης (απώλεια χρήσης)	Συνολικός αριθμός ιδιοκτητών	Ποσοστό αριθμού ιδιοκτητών
1	0-1000 EUR	33.072	59,0%
2	1000-2000 EUR	11.082	19,8%
3	2000-3000 EUR	4.125	7,4%
4	3000-4000 EUR	2.049	3,7%
5	4000-5000 EUR	1.337	2,4%
6	5000 EUR +	4.401	7,8%
Σύνολο		56.066	

A/A	Εύρος οικονομικής ενίσχυσης (απώλεια χρήσης)	Συνολικός αριθμός ιδιοκτητών	Ποσοστό αριθμού ιδιοκτητών
3	200-300 EUR	3.605	10,9%
4	300-400 EUR	7.479	22,6%
5	400-500 EUR	5.174	15,6%
6	500-600 EUR	4.491	13,6%
7	600-700 EUR	4.424	13,4%
8	700-800 EUR	3.261	9,9%
9	800-900 EUR	2.473	7,5%
10	900-1000 EUR	2.165	6,5%
Σύνολο		33.072	

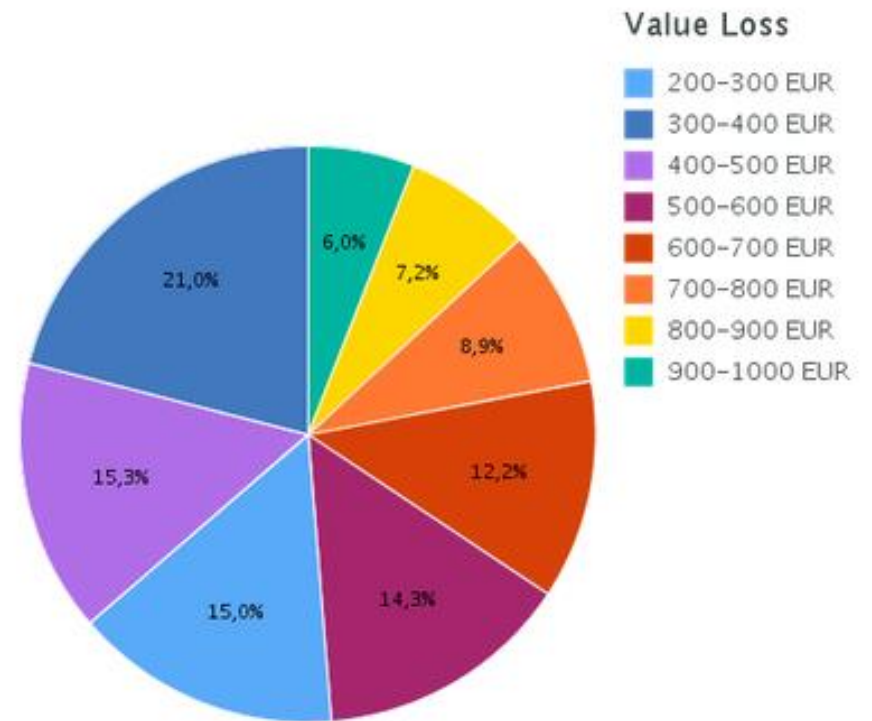
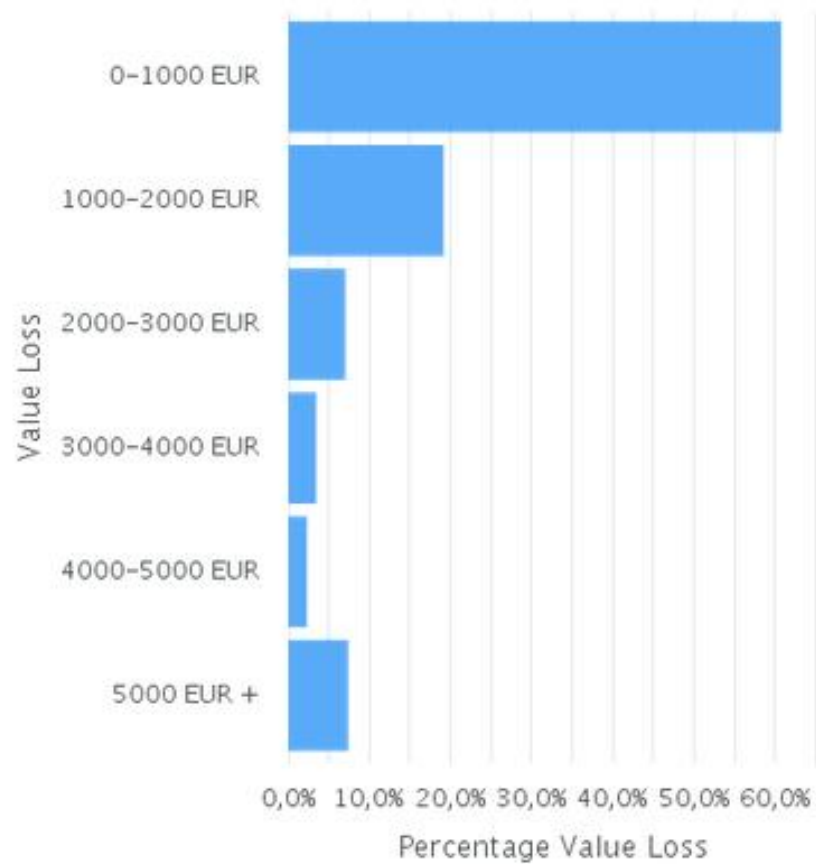
Κριτήρια

Κατηγορία Ατόμου: **1|1- ΦΥΣΙΚΑ ΠΡΟΣΩΠΑ - ΑΡΙΘΜΟΣ ΤΑΥΤΟΤΗΤΑΣ ΚΥΠΡΙΩΝ ΠΟΛΙΤΩΝ**

Συνολικό Ποσό Αποζημίωσης: **100000000**

Ελάχιστο Ποσό Αποζημίωσης: **200**

Μέγιστο Ποσό Αποζημίωσης: **20,000**



A/A	Εύρος οικονομικής ενίσχυσης (απώλεια χρήσης)	Συνολικός αριθμός ιδιοκτητών	Ποσοστό αριθμού ιδιοκτητών
1	0-1000 EUR	34.054	60,7%
2	1000-2000 EUR	10.721	19,1%
3	2000-3000 EUR	3.942	7,0%
4	3000-4000 EUR	1.921	3,4%
5	4000-5000 EUR	1.288	2,3%
6	5000 EUR +	4.142	7,4%
Σύνολο		56.066	

A/A	Εύρος οικονομικής ενίσχυσης (απώλεια χρήσης)	Συνολικός αριθμός ιδιοκτητών	Ποσοστό αριθμού ιδιοκτητών
3	200-300 EUR	5.116	15,0%
4	300-400 EUR	7.159	21,0%
5	400-500 EUR	5.214	15,3%
6	500-600 EUR	4.876	14,3%
7	600-700 EUR	4.159	12,2%
8	700-800 EUR	3.040	8,9%
9	800-900 EUR	2.440	7,2%
10	900-1000 EUR	2.050	6,0%
Σύνολο		34.054	

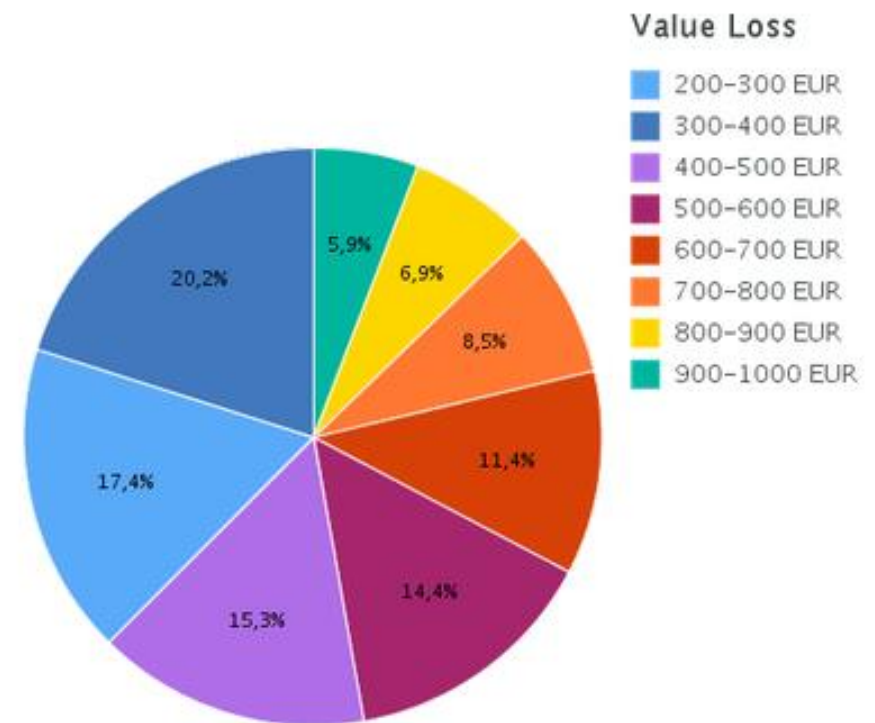
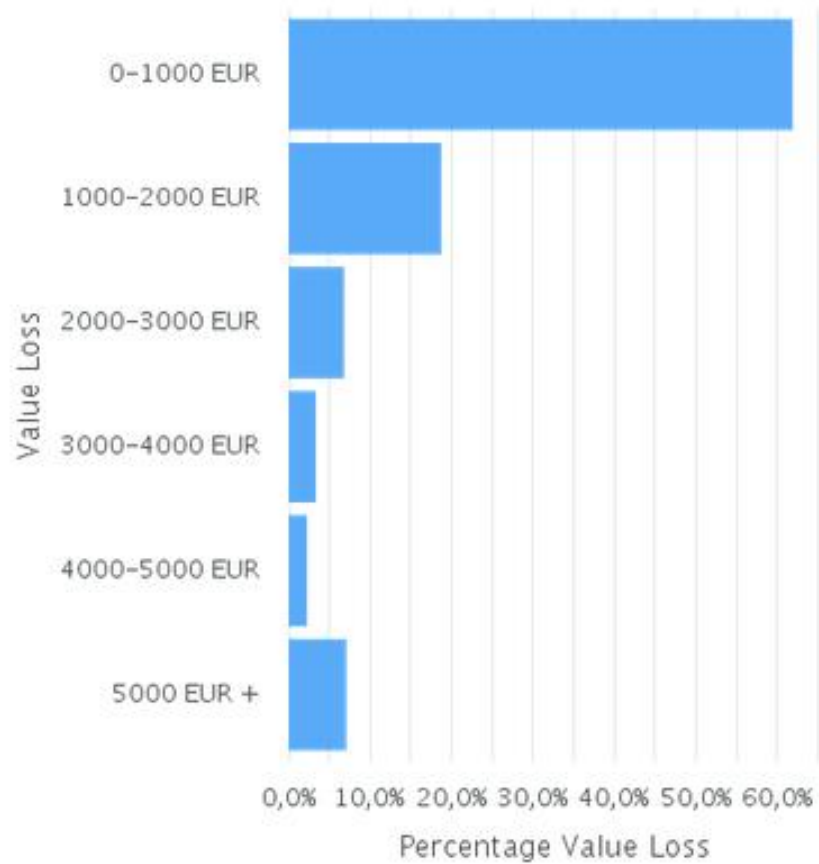
Κριτήρια

Κατηγορία Ατόμου: **1|1- ΦΥΣΙΚΑ ΠΡΟΣΩΠΑ - ΑΡΙΘΜΟΣ ΤΑΥΤΟΤΗΤΑΣ ΚΥΠΡΙΩΝ ΠΟΛΙΤΩΝ**

Συνολικό Ποσό Αποζημίωσης: **100000000**

Ελάχιστο Ποσό Αποζημίωσης: **200**

Μέγιστο Ποσό Αποζημίωσης: **25,000**



A/A	Εύρος οικονομικής ενίσχυσης (απώλεια χρήσης)	Συνολικός αριθμός ιδιοκτητών	Ποσοστό αριθμού ιδιοκτητών
1	0-1000 EUR	34.681	61,9%
2	1000-2000 EUR	10.493	18,7%
3	2000-3000 EUR	3.801	6,8%
4	3000-4000 EUR	1.865	3,3%
5	4000-5000 EUR	1.257	2,2%
6	5000 EUR +	3.969	7,1%
Σύνολο		56.066	

A/A	Εύρος οικονομικής ενίσχυσης (απώλεια χρήσης)	Συνολικός αριθμός ιδιοκτητών	Ποσοστό αριθμού ιδιοκτητών
3	200-300 EUR	6.037	17,4%
4	300-400 EUR	6.992	20,2%
5	400-500 EUR	5.299	15,3%
6	500-600 EUR	4.999	14,4%
7	600-700 EUR	3.963	11,4%
8	700-800 EUR	2.941	8,5%
9	800-900 EUR	2.408	6,9%
10	900-1000 EUR	2.042	5,9%
Σύνολο		34.681	

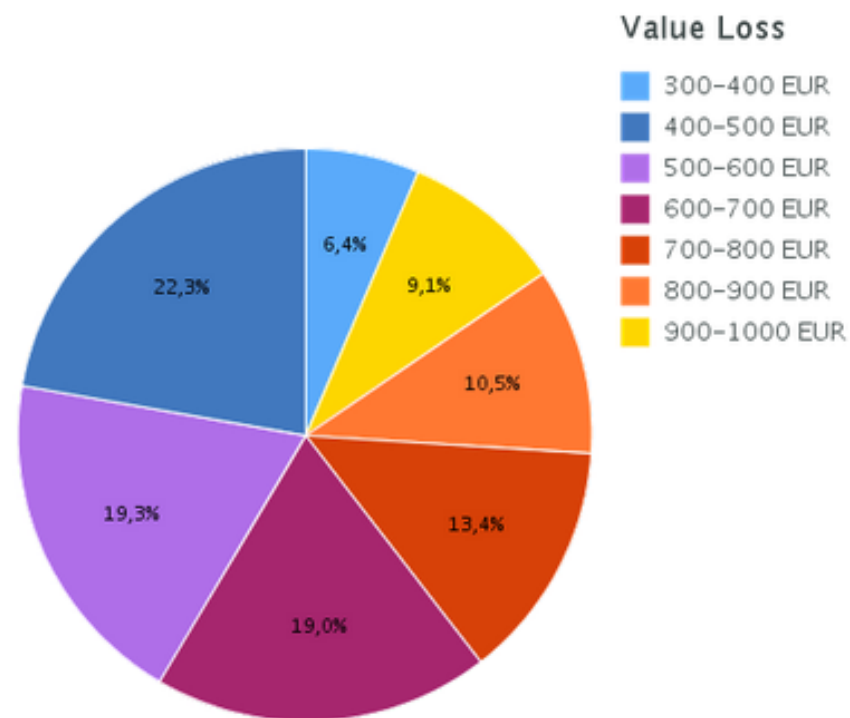
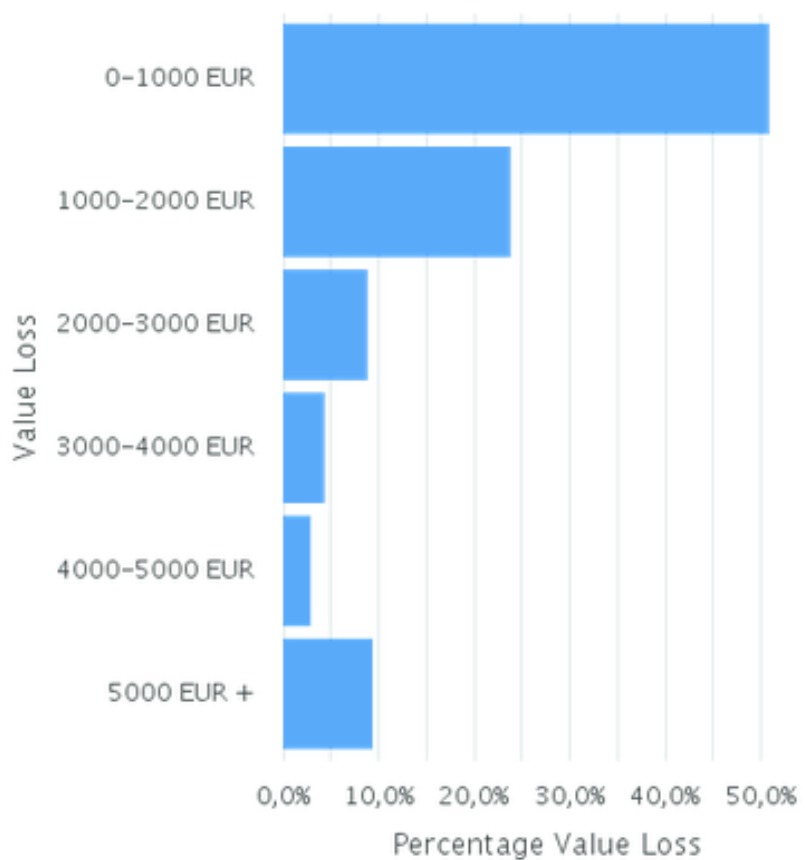
Κριτήρια

Κατηγορία Ατόμου: **1|1- ΦΥΣΙΚΑ ΠΡΟΣΩΠΑ - ΑΡΙΘΜΟΣ ΤΑΥΤΟΤΗΤΑΣ ΚΥΠΡΙΩΝ ΠΟΛΙΤΩΝ**

Συνολικό Ποσό Αποζημίωσης: **100000000**

Ελάχιστο Ποσό Αποζημίωσης: **300**

Μέγιστο Ποσό Αποζημίωσης: **20,000**



A/A	Εύρος οικονομικής ενίσχυσης (απώλεια χρήσης)	Συνολικός αριθμός ιδιοκτητών	Ποσοστό αριθμού ιδιοκτητών
1	0-1000 EUR	23.438	50,8%
2	1000-2000 EUR	10.989	23,8%
3	2000-3000 EUR	4.073	8,8%
4	3000-4000 EUR	2.005	4,3%
5	4000-5000 EUR	1.319	2,9%
6	5000 EUR +	4.312	9,4%
Σύνολο		46.116	

A/A	Εύρος οικονομικής ενίσχυσης (απώλεια χρήσης)	Συνολικός αριθμός ιδιοκτητών	Ποσοστό αριθμού ιδιοκτητών
4	300-400 EUR	1.510	6,4%
5	400-500 EUR	5.227	22,3%
6	500-600 EUR	4.512	19,3%
7	600-700 EUR	4.444	19,0%
8	700-800 EUR	3.142	13,4%
9	800-900 EUR	2.472	10,5%
10	900-1000 EUR	2.131	9,1%
Σύνολο		23.438	

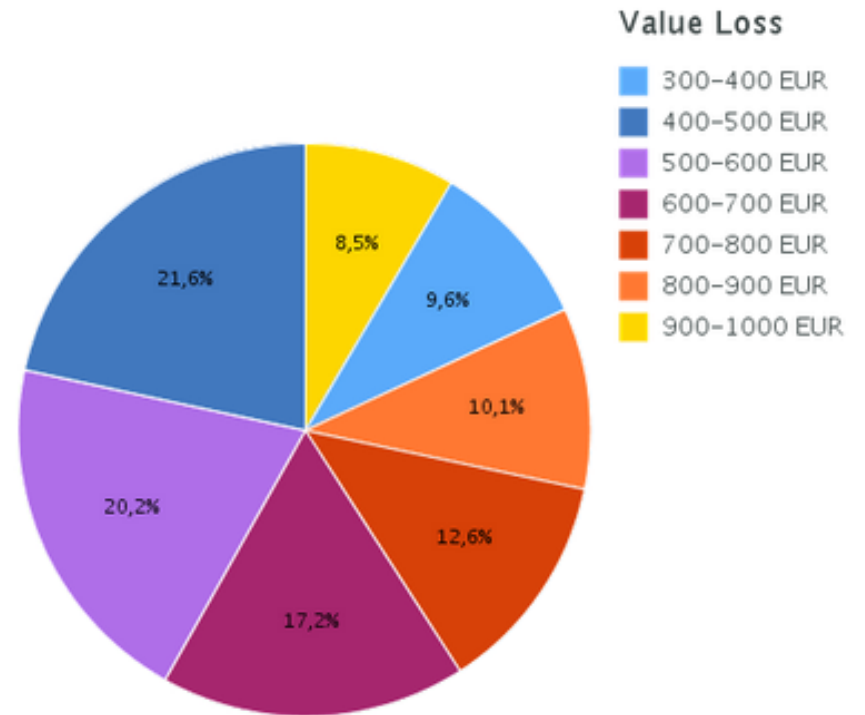
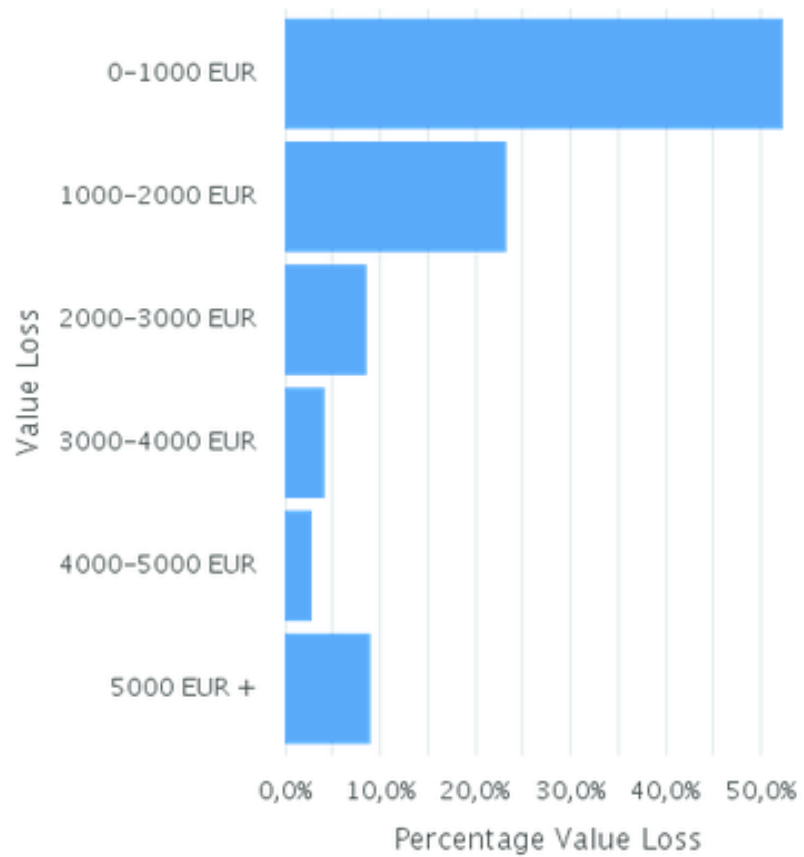
Κριτήρια

Κατηγορία Ατόμου: **1|1- ΦΥΣΙΚΑ ΠΡΟΣΩΠΑ - ΑΡΙΘΜΟΣ ΤΑΥΤΟΤΗΤΑΣ ΚΥΠΡΙΩΝ ΠΟΛΙΤΩΝ**

Συνολικό Ποσό Αποζημίωσης: **100000000**

Ελάχιστο Ποσό Αποζημίωσης: **300**

Μέγιστο Ποσό Αποζημίωσης: **25,000**



A/A	Εύρος οικονομικής ενίσχυσης (απώλεια χρήσης)	Συνολικός αριθμός ιδιοκτητών	Ποσοστό αριθμού ιδιοκτητών
1	0-1000 EUR	24.101	52,3%
2	1000-2000 EUR	10.719	23,2%
3	2000-3000 EUR	3.946	8,6%
4	3000-4000 EUR	1.920	4,2%
5	4000-5000 EUR	1.287	2,8%
6	5000 EUR +	4.143	9,0%
Σύνολο		46.116	

A/A	Εύρος οικονομικής ενίσχυσης (απώλεια χρήσης)	Συνολικός αριθμός ιδιοκτητών	Ποσοστό αριθμού ιδιοκτητών
4	300-400 EUR	2.321	9,6%
5	400-500 EUR	5.214	21,6%
6	500-600 EUR	4.876	20,2%
7	600-700 EUR	4.157	17,2%
8	700-800 EUR	3.036	12,6%
9	800-900 EUR	2.443	10,1%
10	900-1000 EUR	2.054	8,5%
Σύνολο		24.101	

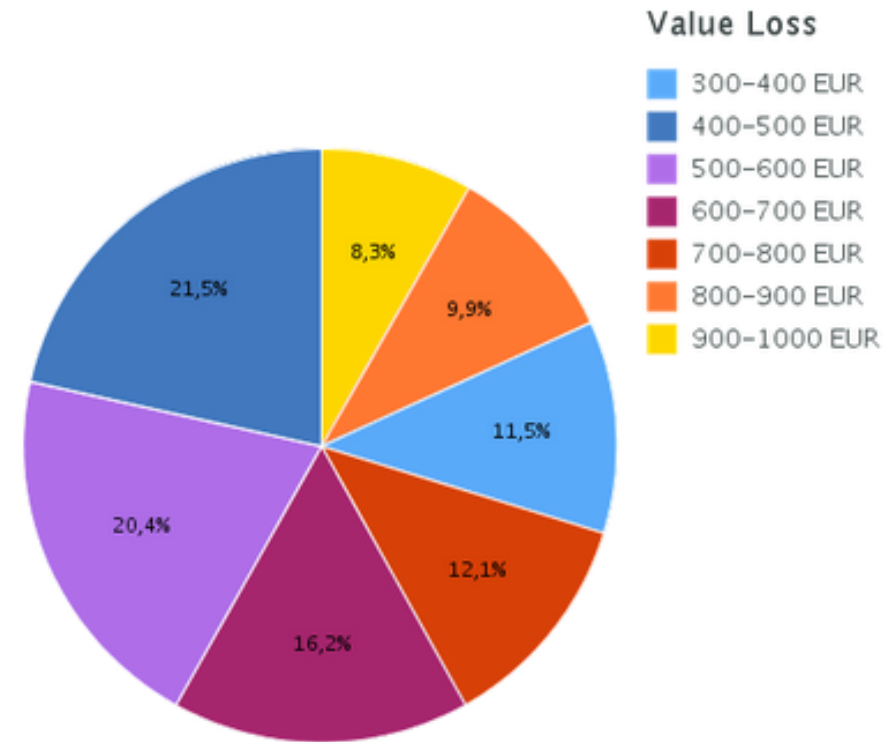
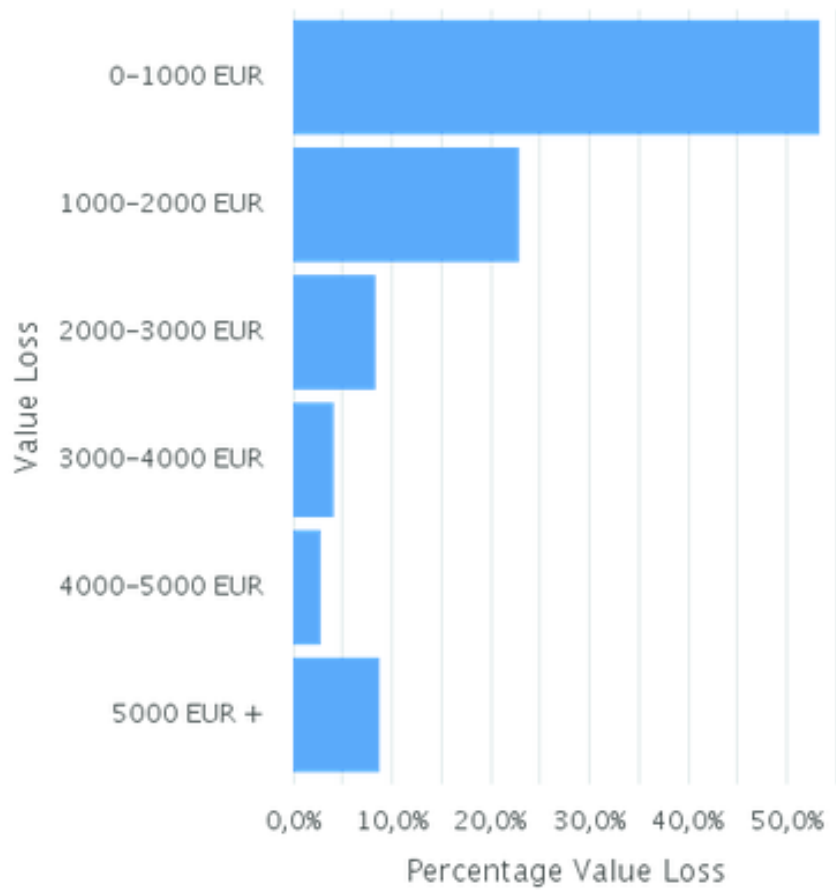
Κριτήρια

Κατηγορία Ατόμου: **1|1- ΦΥΣΙΚΑ ΠΡΟΣΩΠΑ - ΑΡΙΘΜΟΣ ΤΑΥΤΟΤΗΤΑΣ ΚΥΠΡΙΩΝ ΠΟΛΙΤΩΝ**

Συνολικό Ποσό Αποζημίωσης: **100000000**

Ελάχιστο Ποσό Αποζημίωσης: **300**

Μέγιστο Ποσό Αποζημίωσης: **30,000**



A/A	Εύρος οικονομικής ενίσχυσης (απώλεια χρήσης)	Συνολικός αριθμός ιδιοκτητών	Ποσοστό αριθμού ιδιοκτητών
1	0-1000 EUR	24.559	53,3%
2	1000-2000 EUR	10.540	22,9%
3	2000-3000 EUR	3.841	8,3%
4	3000-4000 EUR	1.887	4,1%
5	4000-5000 EUR	1.276	2,8%
6	5000 EUR +	4.013	8,7%
Σύνολο		46.116	

A/A	Εύρος οικονομικής ενίσχυσης (απώλεια χρήσης)	Συνολικός αριθμός ιδιοκτητών	Ποσοστό αριθμού ιδιοκτητών
4	300-400 EUR	2.831	11,5%
5	400-500 EUR	5.284	21,5%
6	500-600 EUR	5.013	20,4%
7	600-700 EUR	3.987	16,2%
8	700-800 EUR	2.970	12,1%
9	800-900 EUR	2.439	9,9%
10	900-1000 EUR	2.035	8,3%
Σύνολο		24.559	

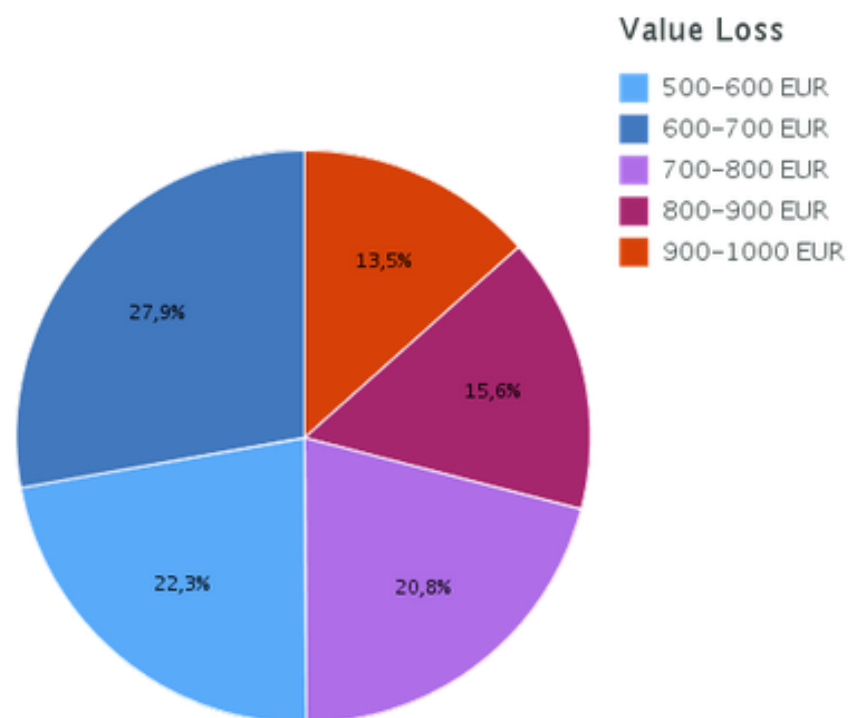
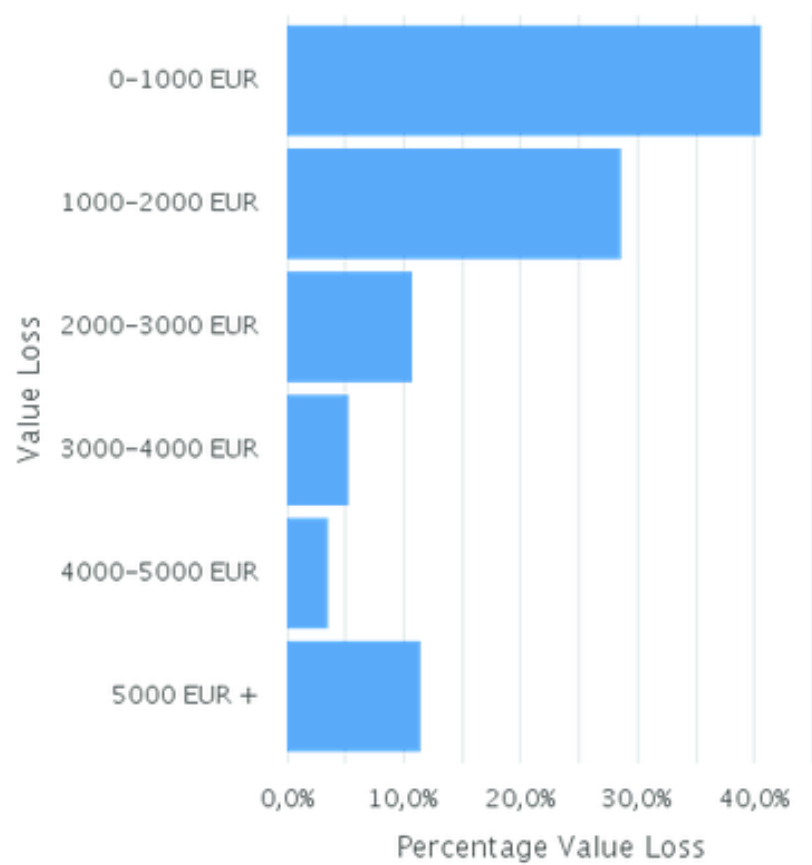
Κριτήρια

Κατηγορία Ατόμου: 1|1- ΦΥΣΙΚΑ ΠΡΟΣΩΠΑ - ΑΡΙΘΜΟΣ ΤΑΥΤΟΤΗΤΑΣ ΚΥΠΡΙΩΝ ΠΟΛΙΤΩΝ

Συνολικό Ποσό Απποζημίωσης: 100000000

Ελάχιστο Ποσό Απποζημίωσης: 400

Μέγιστο Ποσό Απποζημίωσης: 20,000



A/A	Εύρος οικονομικής ενίσχυσης (απώλεια χρήσης)	Συνολικός αριθμός ιδιοκτητών	Ποσοστό αριθμού ιδιοκτητών
1	0-1000 EUR	15.954	40,5%
2	1000-2000 EUR	11.245	28,6%
3	2000-3000 EUR	4.208	10,7%
4	3000-4000 EUR	2.068	5,3%
5	4000-5000 EUR	1.381	3,5%
6	5000 EUR +	4.491	11,4%
Σύνολο		39.347	

A/A	Εύρος οικονομικής ενίσχυσης (απώλεια χρήσης)	Συνολικός αριθμός ιδιοκτητών	Ποσοστό αριθμού ιδιοκτητών
6	500-600 EUR	3.551	22,3%
7	600-700 EUR	4.446	27,9%
8	700-800 EUR	3.316	20,8%
9	800-900 EUR	2.488	15,6%
10	900-1000 EUR	2.153	13,5%
Σύνολο		15.954	

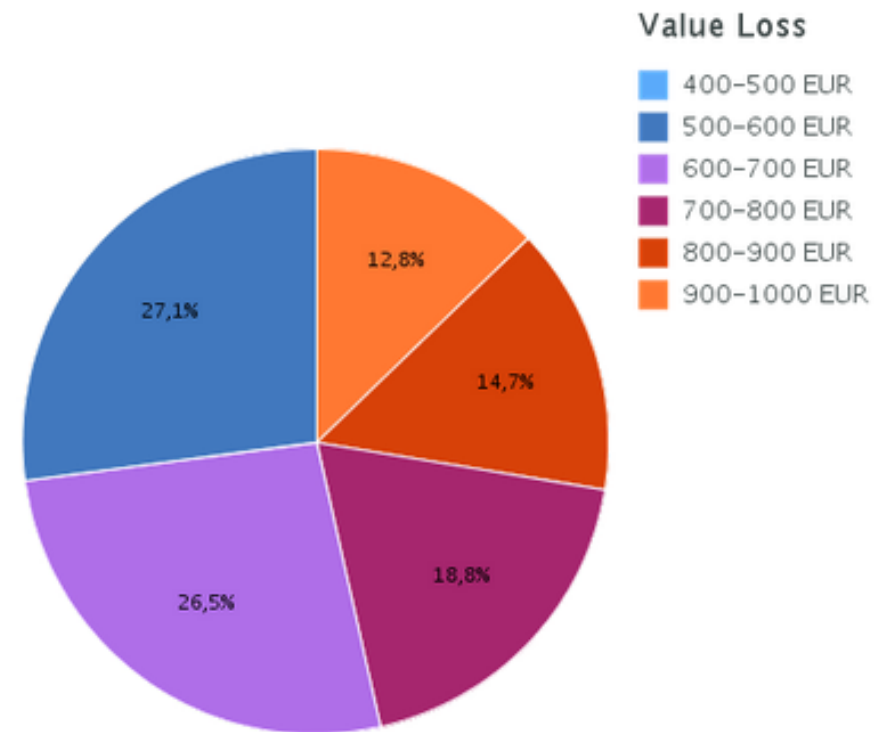
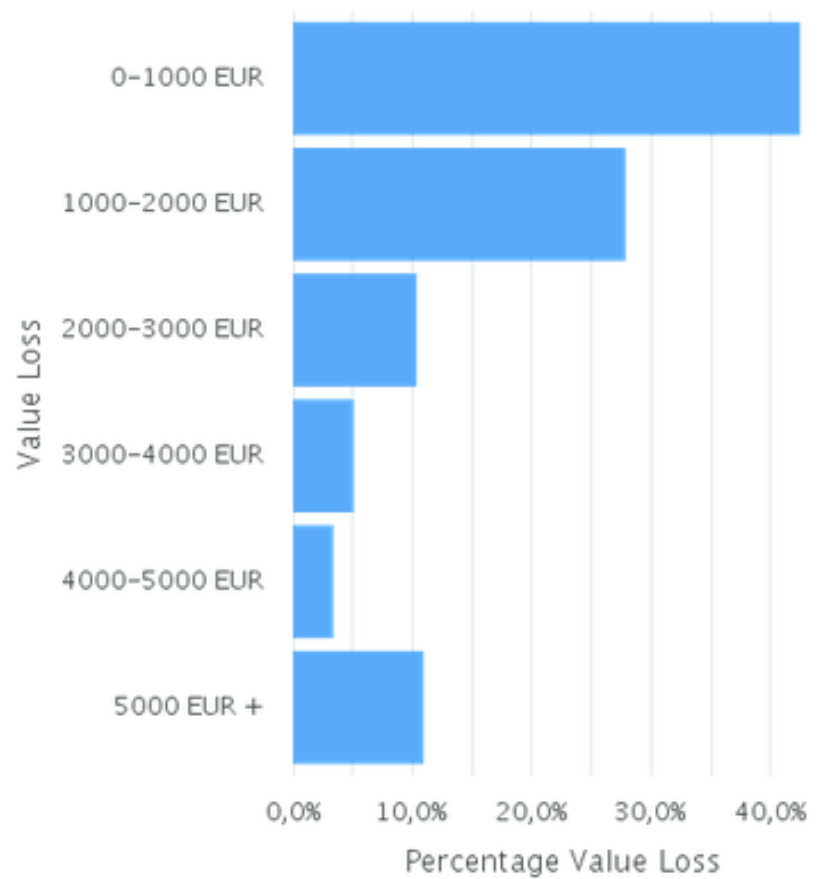
Κριτήρια

Κατηγορία Ατόμου: 1|1- ΦΥΣΙΚΑ ΠΡΟΣΩΠΑ - ΑΡΙΘΜΟΣ ΤΑΥΤΟΤΗΤΑΣ ΚΥΠΡΙΩΝ ΠΟΛΙΤΩΝ

Συνολικό Ποσό Αποζημίωσης: 100000000

Ελάχιστο Ποσό Αποζημίωσης: 400

Μέγιστο Ποσό Αποζημίωσης: 25,000



A/A	Εύρος οικονομικής ενίσχυσης (απώλεια χρήσης)	Συνολικός αριθμός ιδιοκτητών	Ποσοστό αριθμού ιδιοκτητών
1	0-1000 EUR	16.703	42,5%
2	1000-2000 EUR	10.957	27,8%
3	2000-3000 EUR	4.066	10,3%
4	3000-4000 EUR	2.001	5,1%
5	4000-5000 EUR	1.325	3,4%
6	5000 EUR +	4.295	10,9%
Σύνολο		39.347	

A/A	Εύρος οικονομικής ενίσχυσης (απώλεια χρήσης)	Συνολικός αριθμός ιδιοκτητών	Ποσοστό αριθμού ιδιοκτητών
5	400-500 EUR	13	0,1%
6	500-600 EUR	4.529	27,1%
7	600-700 EUR	4.420	28,5%
8	700-800 EUR	3.146	18,8%
9	800-900 EUR	2.461	14,7%
10	900-1000 EUR	2.134	12,8%
Σύνολο		16.703	

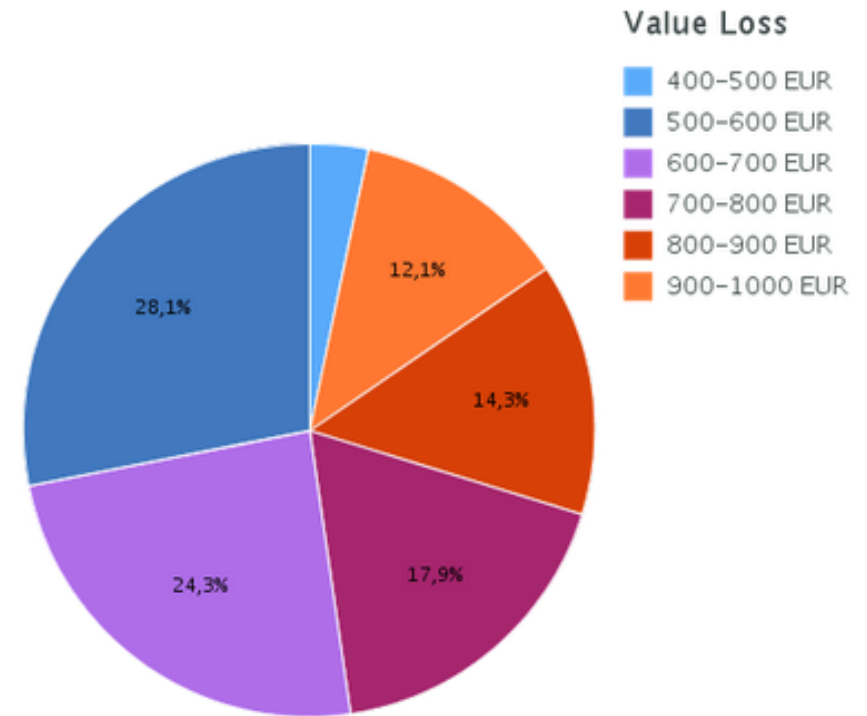
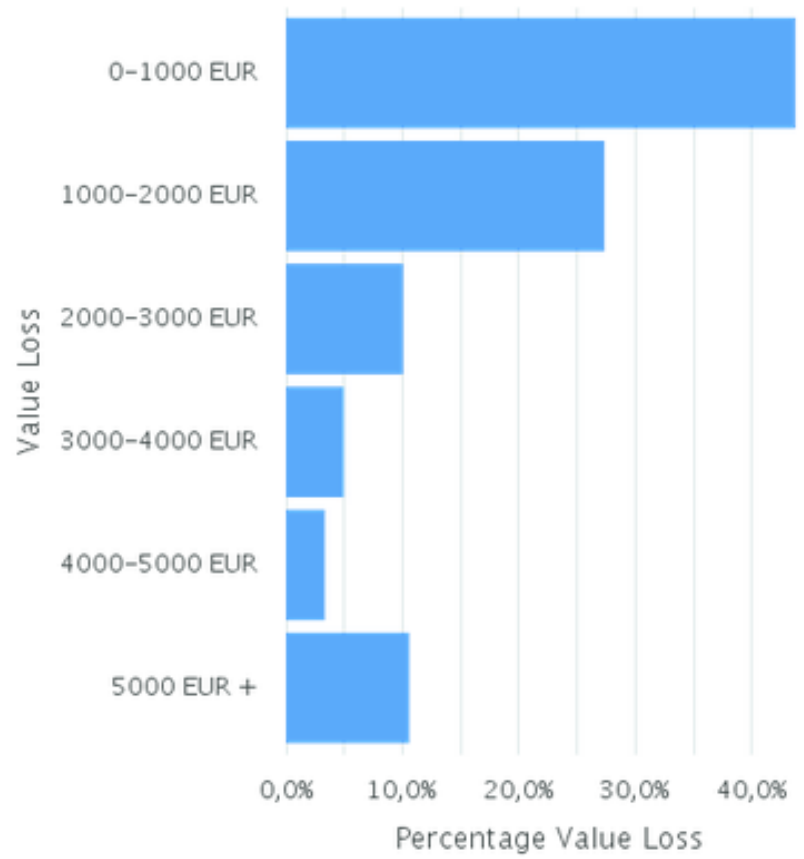
Κριτήρια

Κατηγορία Ατόμου: **1|1- ΦΥΣΙΚΑ ΠΡΟΣΩΠΑ - ΑΡΙΘΜΟΣ ΤΑΥΤΟΤΗΤΑΣ ΚΥΠΡΙΩΝ ΠΟΛΙΤΩΝ**

Συνολικό Ποσό Αποζημίωσης: **100000000**

Ελάχιστο Ποσό Αποζημίωσης: **400**

Μέγιστο Ποσό Αποζημίωσης: **30,000**



A/A	Εύρος οικονομικής ενίσχυσης (απώλεια χρήσης)	Συνολικός αριθμός ιδιοκτητών	Ποσοστό αριθμού ιδιοκτητών
1	0-1000 EUR	17.209	43,7%
2	1000-2000 EUR	10.753	27,3%
3	2000-3000 EUR	3.958	10,1%
4	3000-4000 EUR	1.958	5,0%
5	4000-5000 EUR	1.304	3,3%
6	5000 EUR +	4.165	10,6%
Σύνολο		39.347	

A/A	Εύρος οικονομικής ενίσχυσης (απώλεια χρήσης)	Συνολικός αριθμός ιδιοκτητών	Ποσοστό αριθμού ιδιοκτητών
5	400-500 EUR	581	3,4%
6	500-600 EUR	4.837	28,1%
7	600-700 EUR	4.174	24,3%
8	700-800 EUR	3.072	17,9%
9	800-900 EUR	2.455	14,3%
10	900-1000 EUR	2.090	12,1%
Σύνολο		17.209	

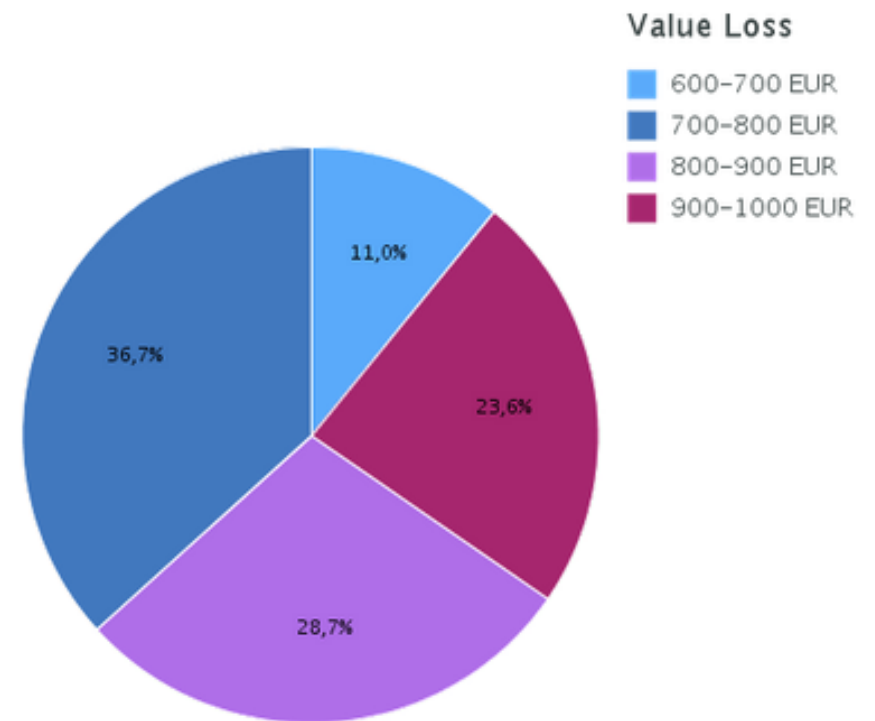
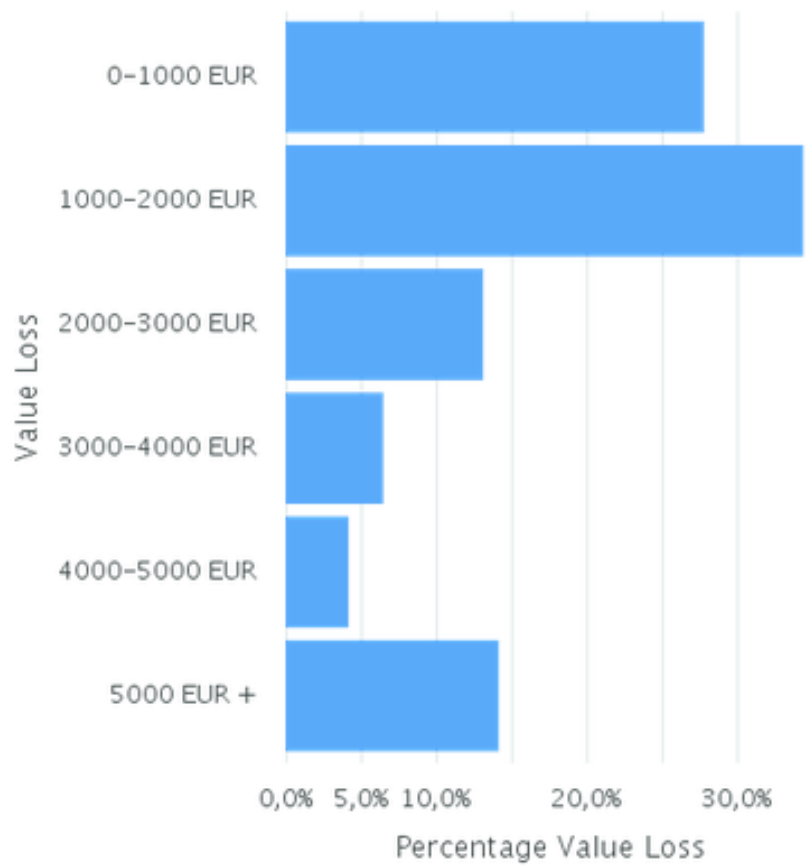
Κριτήρια

Κατηγορία Ατόμου: **1|1- ΦΥΣΙΚΑ ΠΡΟΣΩΠΑ - ΑΡΙΘΜΟΣ ΤΑΥΤΟΤΗΤΑΣ ΚΥΠΡΙΩΝ ΠΟΛΙΤΩΝ**

Συνολικό Ποσό Αποζημίωσης: **100000000**

Ελάχιστο Ποσό Αποζημίωσης: **500**

Μέγιστο Ποσό Αποζημίωσης: **20,000**



A/A	Εύρος οικονομικής ενίσχυσης (απώλεια χρήσης)	Συνολικός αριθμός ιδιοκτητών	Ποσοστό αριθμού ιδιοκτητών
1	0-1000 EUR	9.299	27,8%
2	1000-2000 EUR	11.510	34,4%
3	2000-3000 EUR	4.389	13,1%
4	3000-4000 EUR	2.171	6,5%
5	4000-5000 EUR	1.398	4,2%
6	5000 EUR +	4.737	14,1%
Σύνολο		33.504	

A/A	Εύρος οικονομικής ενίσχυσης (απώλεια χρήσης)	Συνολικός αριθμός ιδιοκτητών	Ποσοστό αριθμού ιδιοκτητών
7	600-700 EUR	1.023	11,0%
8	700-800 EUR	3.413	36,7%
9	800-900 EUR	2.666	28,7%
10	900-1000 EUR	2.197	23,6%
Σύνολο		9.299	

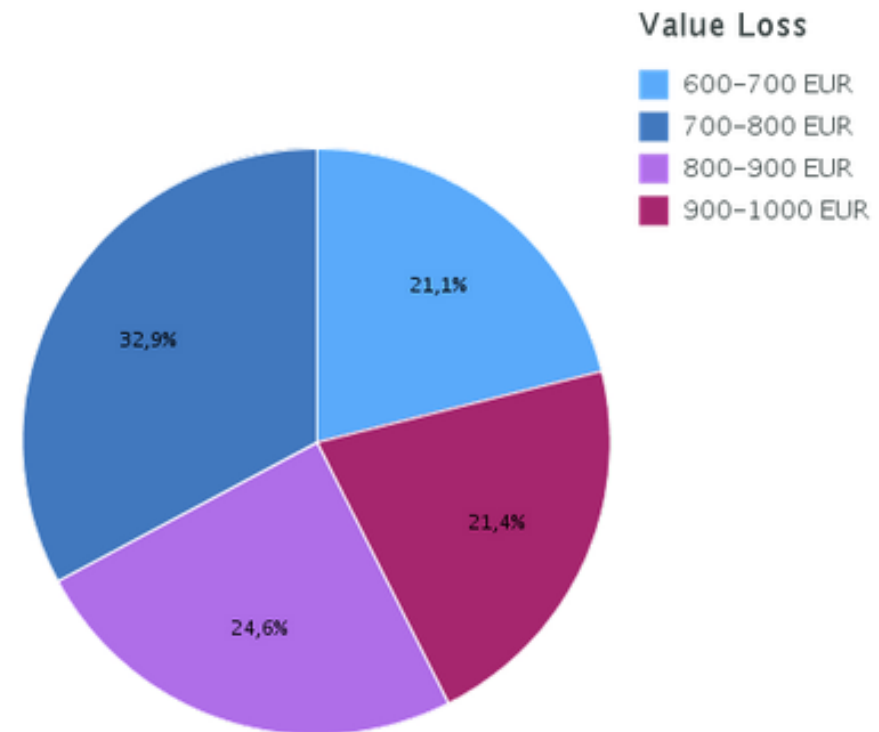
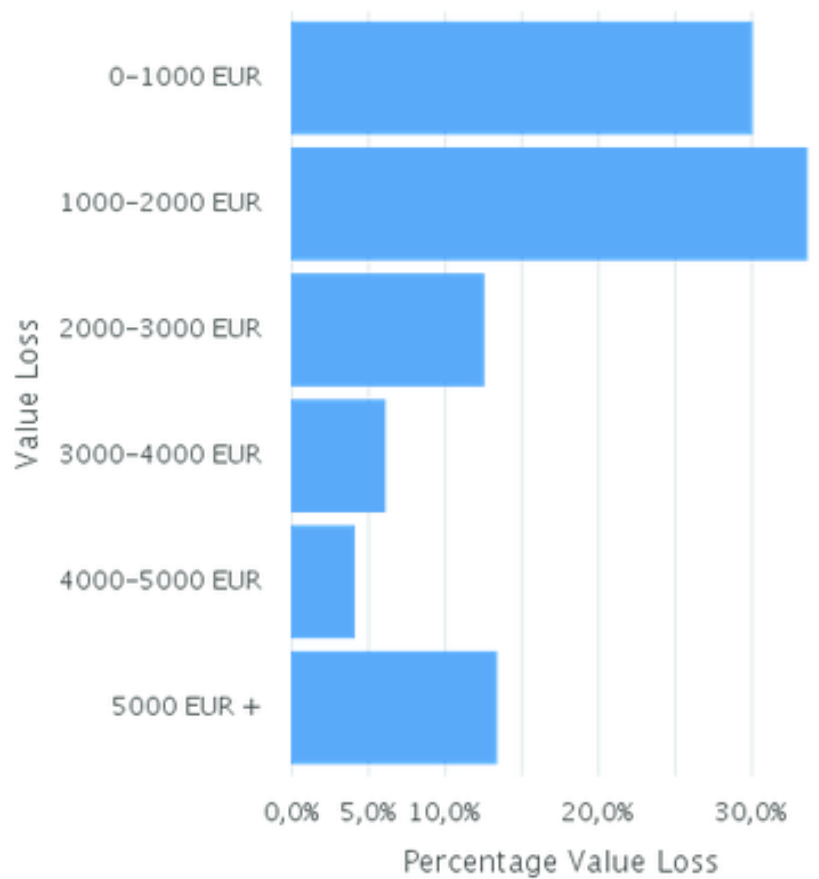
Κριτήρια

Κατηγορία Ατόμου: **1|1- ΦΥΣΙΚΑ ΠΡΟΣΩΠΑ - ΑΡΙΘΜΟΣ ΤΑΥΤΟΤΗΤΑΣ ΚΥΠΡΙΩΝ ΠΟΛΙΤΩΝ**

Συνολικό Ποσό Αποζημίωσης: **100000000**

Ελάχιστο Ποσό Αποζημίωσης: **500**

Μέγιστο Ποσό Αποζημίωσης: **25,000**



A/A	Εύρος οικονομικής ενίσχυσης (απώλεια χρήσης)	Συνολικός αριθμός ιδιοκτητών	Ποσοστό αριθμού ιδιοκτητών
1	0-1000 EUR	10.075	30,1%
2	1000-2000 EUR	11.266	33,6%
3	2000-3000 EUR	4.217	12,6%
4	3000-4000 EUR	2.057	6,1%
5	4000-5000 EUR	1.391	4,2%
6	5000 EUR +	4.498	13,4%
Σύνολο		33.504	

A/A	Εύρος οικονομικής ενίσχυσης (απώλεια χρήσης)	Συνολικός αριθμός ιδιοκτητών	Ποσοστό αριθμού ιδιοκτητών
7	600-700 EUR	2.127	21,1%
8	700-800 EUR	3.312	32,9%
9	800-900 EUR	2.477	24,6%
10	900-1000 EUR	2.159	21,4%
Σύνολο		10.075	

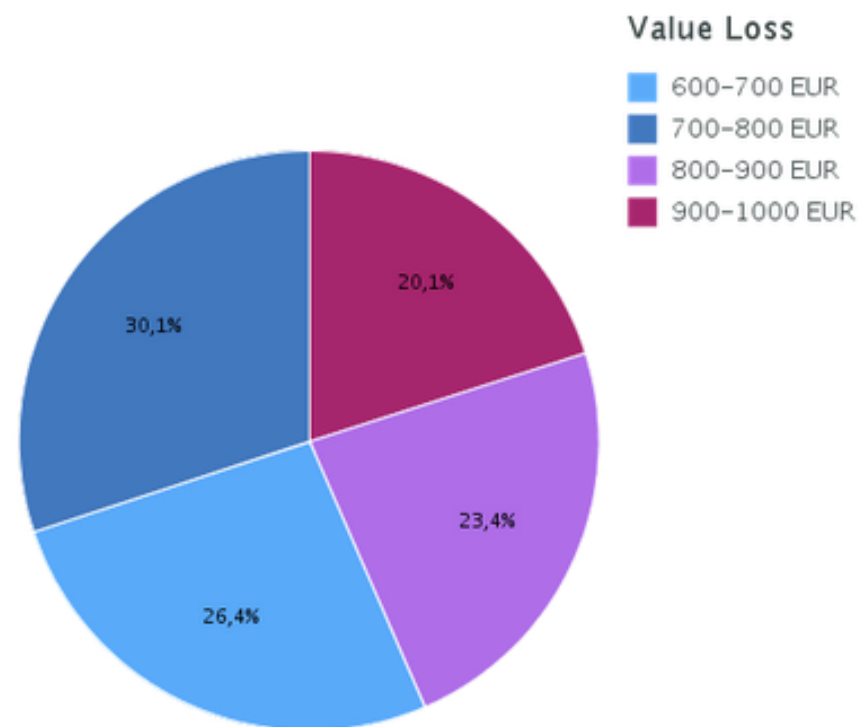
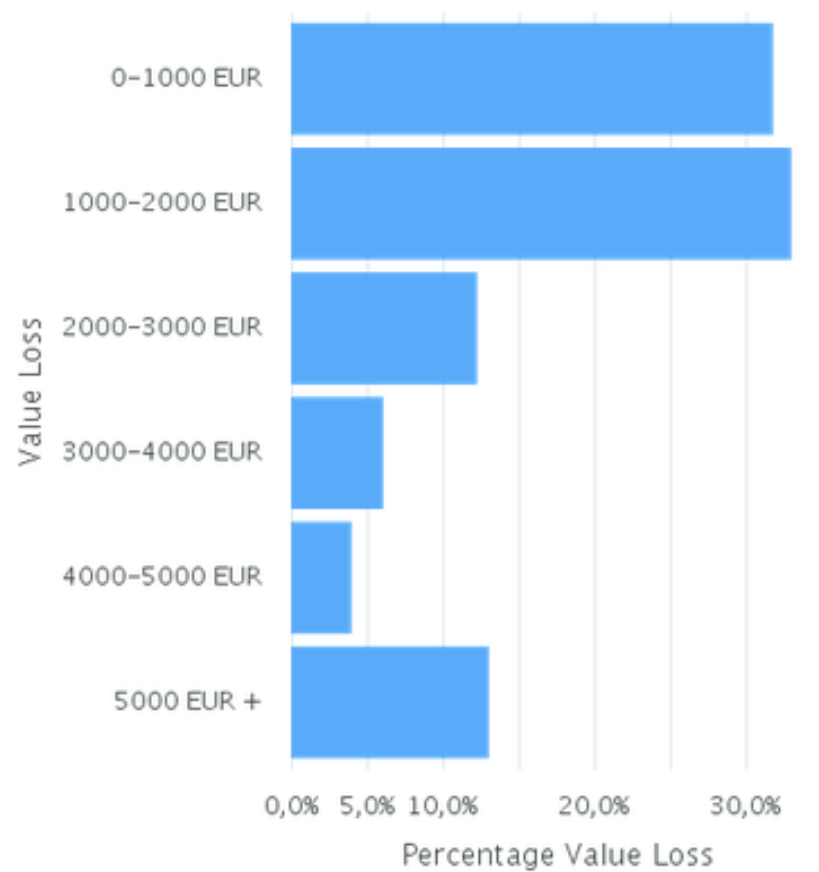
Κριτήρια

Κατηγορία Ατόμου: **1|1- ΦΥΣΙΚΑ ΠΡΟΣΩΠΑ - ΑΡΙΘΜΟΣ ΤΑΥΤΟΤΗΤΑΣ ΚΥΠΡΙΩΝ ΠΟΛΙΤΩΝ**

Συνολικό Ποσό Αποζημίωσης: **100000000**

Ελάχιστο Ποσό Αποζημίωσης: **500**

Μέγιστο Ποσό Αποζημίωσης: **30,000**



A/A	Εύρος οικονομικής ενίσχυσης (απώλεια χρήσης)	Συνολικός αριθμός ιδιοκτητών	Ποσοστό αριθμού ιδιοκτητών
1	0-1000 EUR	10.636	31,7%
2	1000-2000 EUR	11.040	33,0%
3	2000-3000 EUR	4.106	12,3%
4	3000-4000 EUR	2.027	6,1%
5	4000-5000 EUR	1.332	4,0%
6	5000 EUR +	4.363	13,0%
Σύνολο		33.504	

A/A	Εύρος οικονομικής ενίσχυσης (απώλεια χρήσης)	Συνολικός αριθμός ιδιοκτητών	Ποσοστό αριθμού ιδιοκτητών
7	600-700 EUR	2.812	26,4%
8	700-800 EUR	3.200	30,1%
9	800-900 EUR	2.485	23,4%
10	900-1000 EUR	2.139	20,1%
Σύνολο		10.636	